



TRIBUNAL DE CONTAS DO ESTADO DO PARANÁ

Coordenadoria de Gestão Municipal - CGM

PROCESSO Nº: 284000/18

ENTIDADE: MUNICÍPIO DE MARILÂNDIA DO SUL

ASSUNTO: PRESTAÇÃO DE CONTAS DO EXERCÍCIO FINANCEIRO DE 2017

INSTRUÇÃO Nº: 1664/2018 - CGM - PRIMEIRO EXAME

MUNICÍPIO DE MARILÂNDIA DO SUL. Prestação de Contas do exercício de 2017. Primeiro Exame. Contas com Restrições - Cabe aplicação de multa.

SUMÁRIO DO ESCOPO DA ANÁLISE E INDICAÇÃO DAS OCORRÊNCIAS APONTADAS NESTA INSTRUÇÃO

DESCRIÇÃO DOS ITENS DE ANÁLISE	ITENS CONSTATADOS	ITENS NÃO CONSTATADOS
CONTROLE INTERNO		
Ausência de encaminhamento do Relatório do Controle Interno.		Nada Constatado
O Relatório do Controle Interno encaminhado não apresenta os conteúdos mínimos prescritos pelo Tribunal.		Nada Constatado
O Relatório do Controle Interno apresenta ocorrência de irregularidade passível de desaprovação da gestão.		Nada Constatado
RESULTADO ORÇAMENTÁRIO/FINANCEIRO		
Resultado orçamentário/financeiro de fontes não vinculadas a programas, convênios, operações de créditos e RPPS.		Nada Constatado
ASPECTOS FINANCEIROS		
Repasses de recursos financeiros ao Poder Legislativo Municipal acima do previsto constitucionalmente e/ou no orçamento.		Nada Constatado
Divergências nos registros de transferências constitucionais dos repasses de FPM, ICMS, IPVA e FUNDEB.		Nada Constatado
RESULTADO PATRIMONIAL		
Ausência de encaminhamento do Balanço Patrimonial emitido pela Contabilidade e/ou da respectiva publicação. Considera ainda a hipótese de a publicação não atender às especificações.		Nada Constatado
Divergências de saldos em quaisquer das classes ou grupos do Balanço Patrimonial emitido pelo Sistema de Contabilidade da Entidade e os dados enviados pelo SIMAM.	Há Restrição	
AVALIAÇÃO DA APLICAÇÃO NO ENSINO BÁSICO MUNICIPAL		
Falta de aplicação do índice mínimo de 25% em manutenção e desenvolvimento da educação básica municipal.		Nada Constatado
Falta de aplicação de no mínimo 60% dos recursos do FUNDEB na remuneração do magistério.		Nada Constatado
Falta de aplicação de no mínimo 95% dos recursos do FUNDEB no exercício da arrecadação. Saldo deixado de aplicar no primeiro trimestre		Nada Constatado



TRIBUNAL DE CONTAS DO ESTADO DO PARANÁ

Coordenadoria de Gestão Municipal - CGM

do exercício seguinte excede a 5%.		
AVALIAÇÃO DA APLICAÇÃO EM AÇÕES DE SAÚDE MUNICIPAL		
Falta de aplicação do índice mínimo de 15% em serviços e ações de saúde pública.		Nada Constatado
ASPECTOS FISCAIS - LEI DE RESPONSABILIDADE FISCAL		
Limite de despesas com pessoal – não retorno ao limite no prazo legal.		Nada Constatado
Limite de despesas com pessoal – não redução de 1/3 no prazo legal.		Nada Constatado
Realização da Audiência Pública para Avaliação das Metas Fiscais – ausência de comprovação da realização.		Nada Constatado
Realização da Audiência Pública para Avaliação das Metas Fiscais – atraso na realização.		Nada Constatado
Limite da Dívida Consolidada – não redução de 25% no prazo legal.		Nada Constatado
Publicação do Relatório Resumido da Execução Orçamentária – RREO – ausência de comprovação da publicação.		Nada Constatado
Publicação do Relatório Resumido da Execução Orçamentária – RREO – atraso na publicação.		Nada Constatado
Publicação do Relatório de Gestão Fiscal – RGF – ausência de comprovação da publicação.		Nada Constatado
Publicação do Relatório de Gestão Fiscal – RGF – atraso na publicação.		Nada Constatado
MULTAS DECORRENTES DE ATRASO NA ENTREGA DA PRESTAÇÃO DE CONTAS		
Entrega dos dados do SIM-AM com atraso.	Ressalva com Multa	
Entrega dos documentos que compõem a Prestação de Contas com atraso.		Nada Constatado
OUTRAS VERIFICAÇÕES		
Acompanhamento de Acórdão do TCE/PR.		Nada Constatado
Falta de Reconhecimento de Despesa Previdenciária		Nada Constatado
Certidão de Regularidade Profissional emitida pelo CRC-PR		Nada Constatado

PRELIMINARES

Trata-se da prestação de contas do **MUNICÍPIO DE MARILÂNDIA DO SUL**, relativa ao exercício financeiro de 2017, cujo conteúdo e estruturação encontram-se definidos nas Instruções Normativas nº 138/2018 e 140/2018, do Tribunal de Contas do Paraná.

A presente Instrução tem por finalidade reportar as demonstrações da execução orçamentária, financeira, patrimonial e de resultados relativos ao período abrangido pelo processo e verificar o atendimento dos aspectos legais a que estão sujeitos os atos de gestão, nos termos da Constituição Federal, art. 31, da Lei



TRIBUNAL DE CONTAS DO ESTADO DO PARANÁ

Coordenadoria de Gestão Municipal - CGM

Complementar nº 113/2005 e do Regimento Interno - Resolução nº 01/2006 e atualizações.

O exame realizado no processo deteve-se na verificação do cumprimento dos procedimentos aplicáveis à Administração Pública e na avaliação de pontos de controle atinentes ao cumprimento de princípios constitucionais e de normas pertinentes, especialmente a Lei Complementar nº 101/00, com o objetivo de instruir a emissão do Parecer Prévio sobre as contas de Governo prestadas pelo Chefe do Poder Executivo Municipal.

PARTE I - EXPOSITIVA

Este título contempla as principais peças da execução orçamentária, financeira, patrimonial e de resultado, na conformação aos formatos estabelecidos pela Lei nº 4.320/64, além dos demonstrativos relativos ao atendimento das exigências legais e constitucionais. Os valores que serão reproduzidos foram extraídos da base de dados de responsabilidade exclusiva da entidade municipal, transmitidas no âmbito do Sistema de Informações Municipais - SIM.

RESPONSÁVEIS PELA ENTIDADE

CARGO/FUNÇÃO	NOME	CPF	INÍCIO	FINAL	CRC
Prefeito	AQUILES TAKEDA FILHO	065.015.569-61	01/01/2017	31/12/2020	
Contador	DAIANE DELAMICO	049.225.139-81	01/01/2017	31/12/2018	062853/O
Controle Interno	MARLI CHAGAS RODRIGUES	698.719.579-04	01/01/2017	31/12/2018	

1 - PLANEJAMENTO GOVERNAMENTAL

1.1 - PLANO PLURIANUAL

Aprovado pela Lei Municipal nº 181/2013, de 27/12/2013.



TRIBUNAL DE CONTAS DO ESTADO DO PARANÁ

Coordenadoria de Gestão Municipal - CGM

1.2 - DIRETRIZES ORÇAMENTÁRIAS

As Diretrizes para elaboração da proposta orçamentária foram aprovadas pela Lei Municipal nº 310/2016, de 12/7/2016.

1.3 - ORÇAMENTO ANUAL

O Orçamento para o exercício foi aprovado pela Lei Municipal nº 10318/2016, de 26/12/2016.

2 - EXECUÇÃO ORÇAMENTÁRIA

2.1 - ALTERAÇÕES NO ORÇAMENTO

TIPO DE CRÉDITO ADICIONAL	LEI Nº
a) Créditos Suplementares	323/2017, 342/2017, 318/2016, 354/2017, 10318/2016, 334/2017
b) Créditos Especiais	Não houve
c) Créditos Extraordinários	Não houve

Resumo das Alterações

TIPO DE CRÉDITO ADICIONAL	VALOR
Créditos Especiais	0,00
Créditos Extraordinários	0,00
Créditos Suplementares	4.407.197,93
TOTAL	4.407.197,93

ORIGEM DOS RECURSOS	VALOR
Cancelamento de Dotações	1.082.840,64
Excesso de Arrecadação	2.887.263,42
Operações de Crédito	0,00
Superávit Financeiro	437.093,87
TOTAL	4.407.197,93



TRIBUNAL DE CONTAS DO ESTADO DO PARANÁ

Coordenadoria de Gestão Municipal - CGM

2.2 - BALANÇO ORÇAMENTÁRIO

MUNICÍPIO DE MARILÂNDIA DO SUL
BALANÇO ORÇAMENTÁRIO
12/2017

<u>RECEITAS ORÇAMENTÁRIAS</u>	PREVISAO INICIAL	PREVISAO ATUALIZADA	RECEITAS REALIZADAS	SALDO
		(a)	(b)	c=(b-a)
RECEITAS CORRENTES	24.134.072,00	27.021.335,42	25.962.634,66	- 1.058.700,76
RECEITA TRIBUTÁRIA	2.919.877,00	3.959.437,00	3.432.766,16	- 526.670,84
Impostos	2.694.377,00	3.733.937,00	4.604.713,96	870.776,96
Taxas	225.500,00	225.500,00	194.978,43	- 30.521,57
Contribuição de Melhoria	0,00	0,00	0,00	0,00
(-) Deduções da Receita Tributária	0,00	0,00	- 1.366.926,23	- 1.366.926,23
RECEITA DE CONTRIBUIÇÕES	149.000,00	149.000,00	171.210,48	22.210,48
Contribuições Sociais	0,00	0,00	0,00	0,00
Contribuições de Intervenção no Domínio Econômico	0,00	0,00	311,63	311,63
Contribuição de Iluminação Pública	149.000,00	149.000,00	172.977,08	23.977,08
(-) Deduções da Receita de Contribuições	0,00	0,00	- 2.078,23	- 2.078,23
RECEITA PATRIMONIAL	202.000,00	256.510,17	264.604,46	8.094,29
Receitas Imobiliárias	12.000,00	12.000,00	5.445,01	- 6.554,99
Receitas de Valores Mobiliários	190.000,00	244.510,17	259.159,45	14.649,28
Receita de Concessões e Permissões	0,00	0,00	0,00	0,00
Compensações Financeiras	0,00	0,00	0,00	0,00
Receita Decorrente do Direito de Exploração de Bens Públicos em Áreas de Domínio Público	0,00	0,00	0,00	0,00
Receita de Cessão de Direitos	0,00	0,00	0,00	0,00
Outras Receitas Patrimoniais	0,00	0,00	0,00	0,00
(-) Deduções da Receita Patrimonial	0,00	0,00	0,00	0,00
RECEITA AGROPECUARIA	0,00	0,00	0,00	0,00
Receita da Produção Vegetal	0,00	0,00	0,00	0,00
Receita da Produção Animal e Derivados	0,00	0,00	0,00	0,00
Outras Receitas Agropecuárias	0,00	0,00	0,00	0,00
(-) Deduções da Receita Agropecuária	0,00	0,00	0,00	0,00
RECEITA INDUSTRIAL	0,00	0,00	0,00	0,00
Receita da Indústria Extrativa Mineral	0,00	0,00	0,00	0,00
Receita da Indústria de Transformação	0,00	0,00	0,00	0,00
Receita da Indústria de Construção	0,00	0,00	0,00	0,00
Outras Receitas Industriais	0,00	0,00	0,00	0,00
(-) Deduções da Receita Industrial	0,00	0,00	0,00	0,00
RECEITA DE SERVIÇOS	10.000,00	10.000,00	324,66	- 9.675,34
Receita Bruta de Serviços	10.000,00	10.000,00	324,66	- 9.675,34
(-) Deduções da Receita de Serviços	0,00	0,00	0,00	0,00
TRANSFERÊNCIAS CORRENTES	20.656.500,00	22.125.668,32	21.550.279,71	- 575.388,61
Transferências Intergovernamentais	20.656.500,00	21.289.500,00	20.441.146,98	- 848.353,02
Transferências de Instituições Privadas	0,00	0,00	0,00	0,00
Transferências do Exterior	0,00	0,00	0,00	0,00



TRIBUNAL DE CONTAS DO ESTADO DO PARANÁ

Coordenadoria de Gestão Municipal - CGM

Transferências de Pessoas	0,00	0,00	0,00	0,00
Transferências de Convênios	0,00	836.168,32	1.109.132,73	272.964,41
Transferências para o Combate à Fome	0,00	0,00	0,00	0,00
OUTRAS RECEITAS CORRENTES	196.695,00	520.719,93	543.449,19	22.729,26
Multas e Juros de Mora	76.452,00	280.476,93	464.164,68	183.687,75
Indenizações e Restituições	15.461,00	15.461,00	32.961,05	17.500,05
Receita da Dívida Ativa	101.969,00	221.969,00	230.933,37	8.964,37
Receitas Decorrentes de Aportes Periódicos para Amortização de Déficit Atuarial do RPPS	0,00	0,00	0,00	0,00
Receitas Correntes Diversas	2.813,00	2.813,00	43.152,93	40.339,93
(-) Deduções de Outras Receitas Correntes	0,00	0,00	- 227.762,84	- 227.762,84
RECEITAS DE CAPITAL	0,00	0,00	213.001,00	213.001,00
OPERAÇÕES DE CRÉDITO	0,00	0,00	0,00	0,00
Operações de Crédito Internas	0,00	0,00	0,00	0,00
Operações de Crédito Externas	0,00	0,00	0,00	0,00
ALIENAÇÃO DE BENS	0,00	0,00	213.001,00	213.001,00
Alienação de Bens Móveis	0,00	0,00	0,00	0,00
Alienação de Bens Imóveis	0,00	0,00	213.001,00	213.001,00
AMORTIZAÇÕES DE EMPRÉSTIMOS	0,00	0,00	0,00	0,00
TRANSFERÊNCIAS DE CAPITAL	0,00	0,00	0,00	0,00
Transferências Intergovernamentais	0,00	0,00	0,00	0,00
Transferências de Instituições Privadas	0,00	0,00	0,00	0,00
Transferências do Exterior	0,00	0,00	0,00	0,00
Transferências de Pessoas	0,00	0,00	0,00	0,00
Transferências de Outras Instituições Públicas	0,00	0,00	0,00	0,00
Transferências de Convênios	0,00	0,00	0,00	0,00
Transferências para o Combate à Fome	0,00	0,00	0,00	0,00
OUTRAS RECEITAS DE CAPITAL	0,00	0,00	0,00	0,00
Integralização do Capital Social	0,00	0,00	0,00	0,00
Div. Ativa Prov. da Amortiz. de Emp. e Financ.	0,00	0,00	0,00	0,00
Receitas de Capital Diversas	0,00	0,00	0,00	0,00
SUBTOTAL DAS RECEITAS (I)	24.134.072,00	27.021.335,42	26.175.635,66	- 845.699,76
REFINANCIAMENTO (II)	0,00	0,00	0,00	0,00
Operações de Crédito Internas	0,00	0,00	0,00	0,00
Mobiliária	0,00	0,00	0,00	0,00
Contratual	0,00	0,00	0,00	0,00
Operações de Crédito Externas	0,00	0,00	0,00	0,00
Mobiliária	0,00	0,00	0,00	0,00
Contratual	0,00	0,00	0,00	0,00
SUBTOTAL COM REFINANCIAMENTO (III) = (I + II)	24.134.072,00	27.021.335,42	26.175.635,66	- 845.699,76
DÉFICIT (IV)	0,00	0,00	0,00	0,00
TOTAL (V) = (III + IV)	24.134.072,00	27.021.335,42	26.175.635,66	- 845.699,76
SALDOS DE EXERCÍCIOS ANTERIORES (Utilizados para Créditos Adicionais)	0,00	437.093,87	437.093,87	0,00
Superávit Financeiro	0,00	437.093,87	437.093,87	0,00
Reabertura de créditos adicionais	0,00	0,00	0,00	0,00



TRIBUNAL DE CONTAS DO ESTADO DO PARANÁ

Coordenadoria de Gestão Municipal - CGM

<u>DESPESAS ORÇAMENTÁRIAS</u>	DOTAÇÃO INICIAL (d)	DOTAÇÃO ATUALIZADA (e)	DESPESA EMPENHADAS (f)	DESPESAS LIQUIDADAS (g)	DESPESAS PAGAS (h)	SALDO DA DOTAÇÃO (i) = (e-f)
DESPESAS CORRENTES	16.092.518,25	17.860.502,56	16.421.386,48	15.877.197,69	15.695.345,41	1.439.116,08
PESSOAL E ENCARGOS SOCIAIS	9.910.620,00	10.900.727,81	10.257.052,23	10.255.824,22	10.118.073,04	643.675,58
JUROS E ENCARGOS DA DÍVIDA	2.500,00	2.500,00	0,00	0,00	0,00	2.500,00
OUTRAS DESPESAS CORRENTES	6.179.398,25	6.957.274,75	6.164.334,25	5.621.373,47	5.577.272,37	792.940,50
DESPESAS DE CAPITAL	1.330.034,25	2.745.622,23	2.547.884,07	1.400.397,94	1.398.967,94	197.738,16
INVESTIMENTOS	1.003.034,25	2.088.022,23	1.925.011,61	780.618,08	779.188,08	163.010,62
INVERSÕES FINANCEIRAS	1.000,00	1.000,00	0,00	0,00	0,00	1.000,00
AMORTIZAÇÃO DA DÍVIDA	326.000,00	656.600,00	622.872,46	619.779,86	619.779,86	33.727,54
RESERVA DE CONTINGÊNCIA	257.775,00	0,00	0,00	0,00	0,00	0,00
RESERVA DO RPPS	0,00	0,00	0,00	0,00	0,00	0,00
SUBTOTAL DAS DESPESAS (VI)	17.680.327,50	20.606.124,79	18.969.270,55	17.277.595,63	17.094.313,35	1.636.854,24
AMORTIZAÇÃO DA DÍVIDA/REFINANCIAMENTO (VII)	0,00	0,00	0,00	0,00	0,00	0,00
Amortização da Dívida Interna	0,00	0,00	0,00	0,00	0,00	0,00
Dívida Mobiliária	0,00	0,00	0,00	0,00	0,00	0,00
Outras Dívidas	0,00	0,00	0,00	0,00	0,00	0,00
Amortização da Dívida Externa	0,00	0,00	0,00	0,00	0,00	0,00
Dívida Mobiliária	0,00	0,00	0,00	0,00	0,00	0,00
Outras Dívidas	0,00	0,00	0,00	0,00	0,00	0,00
SUBTOTAL COM REFINANCIAMENTO (VIII) = (VI + VII)	17.680.327,50	20.606.124,79	18.969.270,55	17.277.595,63	17.094.313,35	1.636.854,24
SUPERAVIT (IX)	6.453.744,50	6.415.210,63	7.206.365,11	8.898.040,03	9.081.322,31	- 791.154,48
TOTAL (X) = (VII + IX)	24.134.072,00	27.021.335,42	26.175.635,66	26.175.635,66	26.175.635,66	845.699,76

Fonte: Sistema de Informações Municipais - Acompanhamento Mensal (SIM-AM), Tribunal de Contas do Estado do Paraná, Data e Hora da emissão: 09/07/2018 09:21



TRIBUNAL DE CONTAS DO ESTADO DO PARANÁ

Coordenadoria de Gestão Municipal - CGM

2.3 - RESULTADOS ORÇAMENTÁRIOS/FINANCEIROS

2.3.1 - RESULTADO ORÇAMENTÁRIO/FINANCEIRO DE FONTES NÃO VINCULADAS A PROGRAMAS, CONVÊNIOS, OPERAÇÕES DE CRÉDITOS E RPPS

ESPECIFICAÇÃO	Exercício de 2014	%	Exercício de 2015	%	Exercício de 2016	%	Exercício de 2017	%
1 - Receitas Correntes	20.327.619,13	100,00	21.024.638,96	100,00	22.109.212,28	100,00	23.546.311,19	99,10
2 - Receitas de Capital	0,00	0,00	0,00	0,00	0,00	0,00	213.001,00	0,90
3 - Soma da Receita (1+2)	20.327.619,13	100,00	21.024.638,96	100,00	22.109.212,28	100,00	23.759.312,19	100,00
4 - Despesas Correntes	10.948.024,32	53,86	13.625.829,76	64,81	14.523.664,79	65,69	15.757.464,08	66,32
5 - Despesas de Capital	3.076.757,44	15,14	1.553.700,85	7,39	3.466.373,10	15,68	1.570.491,03	6,61
6 - Soma da Despesa (4+5)	14.024.781,76	68,99	15.179.530,61	72,20	17.990.037,89	81,37	17.327.955,11	72,93
7 - RESULTADO ORÇAMENTÁRIO DO EXERCÍCIO (3-6)	6.302.837,37	31,01	5.845.108,35	27,80	4.119.174,39	18,63	6.431.357,08	27,07
8 - Interferências Financeiras	-5.079.853,28	-24,99	-5.848.845,64	-27,82	-5.753.076,24	-26,02	-6.915.488,83	-29,11
9 - RESULTADO DA EXECUÇÃO ORÇAMENTÁRIA DO EXERCÍCIO (7+8)	1.222.984,09	6,02	-3.737,29	-0,02	-1.633.901,85	-7,39	-484.131,75	-2,04
10 - Cancelamento de Restos a Pagar	164.673,43	0,81	19.293,10	0,09	398.984,44	1,80	874.713,43	3,68
11 - Inscrição/Baixa de Realizável por Cisão, Fusão ou Extinção	0,00	0,00	0,00	0,00	0,00	0,00	0,00	0,00
12 - Despesas Não Empenhadas	0,00	0,00	0,00	0,00	0,00	0,00	0,00	0,00
13 - RESULTADO AJUSTADO DO EXERCÍCIO (9+10+11+12)	1.387.657,52	6,83	15.555,81	0,07	-1.234.917,41	-5,59	390.581,68	1,64
14 - Superávit/Déficit do Exercício Anterior	-47.557,61	-0,23	1.340.099,91	6,37	1.355.655,72	6,13	120.738,31	0,51
15 - Total do Ativo Realizável	78.370,72	0,39	184.677,70	0,88	222.959,75	1,01	65.439,01	0,28
16 - RESULTADO FINANCEIRO ACUMULADO DO EXERCÍCIO (13+14-15)	1.261.729,19	6,21	1.170.978,02	5,57	-102.221,44	-0,46	445.880,98	1,88

Nota 1 – O demonstrativo é composto pelos recursos não vinculados a programas, convênios, operações de crédito e Regime Próprio de Previdência Social, conforme Instrução Normativa nº 138/2018.

Nota 2 – Será gerada restrição para a entidade quando a linha 16 "RESULTADO FINANCEIRO ACUMULADO DO EXERCÍCIO" for negativo (Deficitário) no exercício de 2017 e o valor do resultado financeiro acumulado do exercício anterior (2016) for superávit, ou o valor do déficit acumulado do exercício anterior (2016) for inferior ao resultado financeiro acumulado (déficit) apurado no exercício de 2017, conforme definido na Instrução Normativa nº 138/2018.

Nota 3 – Observa-se que para fins de apuração do "RESULTADO FINANCEIRO ACUMULADO DO EXERCÍCIO (16)" foram excluídos os valores registrados no "ATIVO REALIZÁVEL (15)".



TRIBUNAL DE CONTAS DO ESTADO DO PARANÁ

Coordenadoria de Gestão Municipal - CGM

2.3.2 - RESULTADO ORÇAMENTÁRIO/FINANCEIRO - TODAS AS FONTES

ESPECIFICAÇÃO	Exercício de 2014	%	Exercício de 2015	%	Exercício de 2016	%	Exercício de 2017	%
1 - Receitas Correntes	21.495.953,06	99,54	21.998.282,01	98,90	23.659.163,44	100,00	25.962.634,66	99,19
2 - Receitas de Capital	100.156,39	0,46	244.846,27	1,10	0,00	0,00	213.001,00	0,81
3 - Soma da Receita (1+2)	21.596.109,45	100,00	22.243.128,28	100,00	23.659.163,44	100,00	26.175.635,66	100,00
4 - Despesas Correntes	11.562.608,03	53,54	14.123.039,44	63,49	15.109.981,89	63,87	16.421.386,48	62,74
5 - Despesas de Capital	4.645.335,28	21,51	2.527.053,81	11,36	3.504.573,10	14,81	2.547.884,07	9,73
6 - Soma da Despesa (4+5)	16.207.943,31	75,05	16.650.093,25	74,85	18.614.554,99	78,68	18.969.270,55	72,47
7 - RESULTADO ORÇAMENTÁRIO DO EXERCÍCIO (3-6)	5.388.166,14	24,95	5.593.035,03	25,15	5.044.608,45	21,32	7.206.365,11	27,53
8 - Interferências Financeiras	-5.110.290,06	-23,66	-5.871.557,13	-26,40	-5.795.347,76	-24,50	-6.951.204,58	-26,56
9 - RESULTADO DA EXECUÇÃO ORÇAMENTÁRIA DO EXERCÍCIO (7+8)	277.876,08	1,29	-278.522,10	-1,25	-750.739,31	-3,17	255.160,53	0,97
10 - Cancelamento de Restos a Pagar	278.820,67	1,29	51.972,23	0,23	438.359,11	1,85	1.007.401,85	3,85
11 - Inscrição/Baixa de Realizável por Cisão, Fusão ou Extinção	0,00	0,00	0,00	0,00	0,00	0,00	0,00	0,00
12 - Despesas Não Empenhadas	0,00	0,00	0,00	0,00	0,00	0,00	0,00	0,00
13 - RESULTADO AJUSTADO DO EXERCÍCIO (9+10+11+12)	556.696,75	2,58	-226.549,87	-1,02	-312.380,20	-1,32	1.262.562,38	4,82
14 - Superávit/Déficit do Exercício Anterior	14.593,25	0,07	571.290,00	2,57	344.740,13	1,46	32.359,93	0,12
15 - Total do Ativo Realizável	78.370,72	0,36	184.677,70	0,83	222.959,75	0,94	65.439,01	0,25
16 - RESULTADO FINANCEIRO ACUMULADO DO EXERCÍCIO (13+14-15)	492.919,28	2,28	160.062,43	0,72	-190.599,82	-0,81	1.229.483,30	4,70

Nota 1 – O demonstrativo tem caráter informativo, nos termos da Instrução Normativa nº 138/2018.

Nota 2 – Observa-se que para fins de apuração do "RESULTADO FINANCEIRO ACUMULADO DO EXERCÍCIO (16)" foram excluídos os valores registrados no "ATIVO REALIZÁVEL (15)".



TRIBUNAL DE CONTAS DO ESTADO DO PARANÁ

Coordenadoria de Gestão Municipal - CGM

2.4 - DEMONSTRATIVO DO SUPERÁVIT/DÉFICIT FINANCEIRO

2.4.1 - DEMONSTRATIVO DO SUPERÁVIT/DÉFICIT FINANCEIRO DAS FONTES LIVRES

Período	Ativo Líquido	Passivo Descoberto
Resultado do Exercício de (2014)	1.261.729,19	0,00
Resultado do Exercício de (2015)	1.170.978,02	0,00
Resultado do Exercício de (2016)	0,00	-102.221,44
Resultado do Exercício de (2017)	445.880,98	0,00





TRIBUNAL DE CONTAS DO ESTADO DO PARANÁ

Coordenadoria de Gestão Municipal - CGM

2.4.2 - DEMONSTRATIVO DO SUPERÁVIT/DÉFICIT FINANCEIRO DE TODAS AS FONTES

Período	Ativo Líquido	Passivo Descoberto
Resultado do Exercício de (2014)	492.919,28	0,00
Resultado do Exercício de (2015)	160.062,43	0,00
Resultado do Exercício de (2016)	0,00	-190.599,82
Resultado do Exercício de (2017)	1.229.483,30	0,00





TRIBUNAL DE CONTAS DO ESTADO DO PARANÁ

Coordenadoria de Gestão Municipal - CGM

2.5 - BALANÇO FINANCEIRO

MUNICÍPIO DE MARILÂNDIA DO SUL BALANÇO FINANCEIRO 12/2017

INGRESSOS			DISPÊNDIOS		
ESPECIFICAÇÃO	Exercício Atual	Exercício Anterior	ESPECIFICAÇÃO	Exercício Atual	Exercício Anterior
Receita Orçamentária (I)	26.175.635,66	23.659.163,44	Despesa Orçamentária (VI)	18.969.270,55	18.614.554,99
Ordinária	25.083.545,39	24.210.636,88	Ordinária	13.600.326,50	14.659.869,18
Vinculada	1.092.090,27	- 551.473,44	Vinculada	5.368.944,05	3.954.685,81
Transferências do FUNDEB	3.091.686,25	2.724.120,11	Transferências do FUNDEB	3.146.843,88	2.615.301,86
Transferências Voluntárias	1.263.241,01	284.329,20	Transferências Voluntárias	1.038.636,02	148.626,26
Alienação de Bens	214.987,91	14,67	Alienação de Bens	0,00	0,00
Operações de Crédito	0,00	0,00	Operações de Crédito	0,00	0,00
Contratos de Rateio de	0,00	0,00	Contratos de Rateio de	0,00	0,00
Consórcios Públicos	0,00	0,00	Consórcios Públicos	0,00	0,00
Regime Próprio de Previdência	0,00	0,00	Regime Próprio de Previdência	0,00	0,00
Transferências de Programas	1.153.082,46	1.265.621,96	Transferências de Programas	602.679,42	475.890,84
Valores Restituíveis	0,00	0,00	Antecipação da Receita Orçamentária - ARO	0,00	0,00
Outras Origens	687.908,63	598.819,59	Valores Restituíveis	0,00	0,00
Deduções da Receita Orçamentária	- 5.318.815,99	- 5.424.378,97	Outras Origens	580.784,73	714.866,85
Transferências Financeiras Recebidas (II)	3.978.432,10	3.244.227,01	Transferências Financeiras Concedidas (VII)	10.929.636,68	9.039.574,77
Recebimentos Extraorçamentários (III)	3.952.171,31	3.088.150,59	Pagamentos Extraorçamentários (VIII)	2.954.361,11	3.884.622,33
Inscrição de Restos a Pagar Processados	183.282,28	204.161,65	Pagamentos de Restos a Pagar Processados	146.461,05	119.932,57
Inscrição de Restos a Pagar Não Processados	1.691.674,92	866.381,88	Pagamentos de Restos a Pagar Não Processados	789.653,48	1.692.685,98
Realizável - Inscrição Cisão, Fusão ou Extinção	0,00	0,00	Realizável - Cancelam./Baixa Cisão, Fusão, Extin.	0,00	0,00
Valores Restituíveis	2.077.214,11	2.017.607,06	Valores Restituíveis	2.018.246,58	2.072.003,78
Antecipação da Receita Orçamentária - ARO	0,00	0,00	Antecipação da Receita Orçamentária - ARO	0,00	0,00
Saldo em Espécie do Exercício Anterior (IV)	2.895.459,98	4.442.671,03	Saldo em Espécie para o Exercício Seguinte (IX)	4.148.430,71	2.895.459,98
Caixa e Equivalentes de Caixa	2.672.500,23	4.257.993,33	Caixa e Equivalentes de Caixa	4.082.991,70	2.672.500,23
Realizável	222.959,75	184.677,70	Realizável	65.439,01	222.959,75
TOTAL (V) = (I+II+III+IV)	37.001.699,05	34.434.212,07	TOTAL (X) = (VI+VII+VIII+IX)	37.001.699,05	34.434.212,07

Fonte: Sistema de Informações Municipais - Acompanhamento Mensal (SIM-AM), Tribunal de Contas do Estado do Paraná, Data e Hora da emissão: 09/07/2018 09:21



TRIBUNAL DE CONTAS DO ESTADO DO PARANÁ

Coordenadoria de Gestão Municipal - CGM

2.6 - REPASSES AO PODER LEGISLATIVO

CÓDIGO RECEITA	DESCRIÇÃO RECEITA	VALOR
172136	Compensação Financeira LC 87	66.575,91
1130	Contribuição de Melhoria	0,00
17210102	Cota parte do F P M	8.378.141,24
172101(03,04,99)	Cota parte do F P M - E.C. 55/2007 - E.C. 84/2014	594.765,76
17210132	Cota parte do IOF - Ouro	0,00
17220101	Cota Parte do I C M S	8.797.891,80
17220102	Cota Parte do I P V A	788.442,93
17210105	Cota Parte do I T R	379.873,91
17220104	Fundo de Exportação	120.580,06
111	Impostos	4.723.622,82
1911, 1913	Multas e Juros	37.847,04
1931	Dívida Ativa Tributária	84.796,13
112	Taxas	231.489,56
	Renúncias, Restituições e Descontos s/ Tributos	-1.716.616,34
	TOTAL COM RENUNCIAS	22.487.410,82
	População (IBGE de 2016)	9.078,00
	Percentual Limite (E.C. 58/2009)	7,00
	Limite da Despesa da Câmara em 2017	1.574.118,76
	Despesa Prevista da Câmara em 2017	1.449.000,00
	Transferência Financeira/Pagamento Orçamentário 2017	1.292.892,95

2.7 - TRANSFERÊNCIAS CONSTITUCIONAIS

DESCRIÇÃO	TRANSFERÊNCIA	CONTABILIZADO	DIFERENÇA
Cota Parte FPM	8.665.219,68	8.665.218,97	0,71
Cota Parte ICMS	9.130.634,12	9.130.634,12	0,00
Cota Parte IPVA	807.965,38	807.968,42	-3,04
Transferencia FUNDEB	3.062.278,67	3.062.281,04	-2,37

Nota - Para este item de análise apura-se restrição quando a diferença apurada for superior à R\$ 15.000,00 (valor de alçada estabelecido no § 5º do artigo 1º da Resolução nº 60/17 - TCE/PR).



TRIBUNAL DE CONTAS DO ESTADO DO PARANÁ

Coordenadoria de Gestão Municipal - CGM

3 - ASPECTOS PATRIMONIAIS

3.1 - BALANÇO PATRIMONIAL

MUNICÍPIO DE MARILÂNDIA DO SUL
BALANÇO PATRIMONIAL
12/2017

ATIVO			PASSIVO		
ESPECIFICAÇÃO	Exercício Atual	Exercício Anterior	ESPECIFICAÇÃO	Exercício Atual	Exercício Anterior
ATIVO CIRCULANTE	14.837.652,34	11.466.999,00	PASSIVO CIRCULANTE	437.461,69	338.680,34
Caixa e Equivalentes de Caixa	4.082.991,70	2.672.500,23	Obrigações Trabalhistas, Previdenciárias e Assistenciais a pagar a Curto Prazo	220.599,44	215.014,10
Créditos a Curto Prazo	7.763.866,37	8.562.470,91	Empréstimos e Financiamentos	0,00	0,00
Créditos Tributários a Receber	4.138.087,18	4.767.122,87	Fornecedores e Contas a Pagar	147.643,54	116.860,06
Clientes	0,00	0,00	Obrigações Fiscais	139,55	139,55
Crédito de Transferências a Receber	0,00	0,00	Obrigações de Repartição a Outros Entes	0,00	0,00
Empréstimos e Financiamentos Concedidos	0,00	0,00	Provisões a Curto Prazo	0,00	0,00
Dívida Ativa Tributária	3.538.440,81	3.702.832,65	Demais Obrigações a Curto Prazo	69.079,16	6.666,63
Dívida Ativa Não Tributária	87.338,38	92.515,39	PASSIVO NÃO-CIRCULANTE	2.979.472,76	4.343.802,93
(-) Ajuste de Perdas de Créditos a Curto Prazo	0,00	0,00	Obrigações Trabalhistas, Previdenciárias e Assistenciais a pagar a Longo Prazo	2.979.472,76	4.343.802,93
Demais Créditos e Valores a Curto Prazo	132.330,77	225.968,10	Empréstimos e Financiamentos a Longo Prazo	0,00	0,00
Investimentos e Aplicações Temporárias a Curto Prazo	0,00	0,00	Fornecedores a Longo Prazo	0,00	0,00
Estoques	2.852.403,74	0,00	Obrigações Fiscais a Longo Prazo	0,00	0,00
Ativo não Circulante Mantido para Venda	0,00	0,00	Provisões a Longo Prazo	0,00	0,00
VPD Pagas Antecipadamente	6.059,76	6.059,76	Demais Obrigações a Longo Prazo	0,00	0,00
ATIVO NÃO-CIRCULANTE	30.868.554,93	29.469.008,59	Resultado Diferido	0,00	0,00
Ativo Realizável a Longo Prazo	0,00	0,00	TOTAL DO PASSIVO	3.416.934,45	4.682.483,27
Créditos a Longo Prazo	0,00	0,00			
Créditos Tributários a Receber a Longo Prazo	0,00	0,00			
Clientes a Longo Prazo	0,00	0,00			
Empréstimos e Financiamentos Concedidos a Longo Prazo	0,00	0,00			
Dívida Ativa Tributária a Longo Prazo	0,00	0,00			
Dívida Ativa Não Tributária a Longo Prazo	0,00	0,00			
(-) Ajuste de Perdas de Créditos a Longo Prazo	0,00	0,00			
Demais Créditos e Valores a Longo Prazo	0,00	0,00			
Investimentos e Aplicações Temporárias a Longo Prazo	0,00	0,00			
Estoques a Longo Prazo	0,00	0,00			

PATRIMÔNIO LÍQUIDO		
ESPECIFICAÇÃO	Exercício Atual	Exercício Anterior
Patrimônio Social/Capital Social	0,00	0,00
Adiantamento para Futuro Aumento de Capital	0,00	0,00
Reservas de Capital	0,00	0,00
Ajustes de Avaliação Patrimonial	0,00	0,00



TRIBUNAL DE CONTAS DO ESTADO DO PARANÁ

Coordenadoria de Gestão Municipal - CGM

VPD Pagas Antecipadamente a Longo Prazo	0,00	0,00	Reservas de Lucros	0,00	0,00
<u>Investimentos</u>	0,00	0,00	Demais Reservas	0,00	0,00
Participações Permanentes	0,00	0,00	Resultados Acumulados	42.289.272,82	36.253.524,32
Participações Av aliadas pelo Método de Equiv alência Patrimonial	0,00	0,00	Resultado do Exercício	6.035.748,50	2.544.972,19
Participações Av aliadas pelo Método de Custo	0,00	0,00	Resultado de Exercícios Anteriores	36.253.524,32	33.708.552,13
Propriedades para Inv estimento	0,00	0,00	Ajustes de Exercícios Anteriores	0,00	0,00
Demais Inv estimentos Permanentes	0,00	0,00	Outros Resultados	0,00	0,00
<u>Imobilizado</u>	30.868.554,93	29.469.008,59	Ações/Cotas em Tesouraria	0,00	0,00
Bens Móveis	7.716.044,79	7.449.824,67			
Bens Imóveis	23.152.510,14	22.019.183,92			
<u>Intangível</u>	0,00	0,00	TOTAL DO PATRIMÔNIO LÍQUIDO	42.289.272,82	36.253.524,32
Softwares	0,00	0,00	TOTAL DO PASSIVO E PATRIMÔNIO LÍQUIDO	45.706.207,27	40.936.007,59
Marcas, Direitos e Patentes Industriais	0,00	0,00			
Direito de Uso De Imóveis	0,00	0,00			
<u>Diferido</u>	0,00	0,00			
TOTAL DO ATIVO	45.706.207,27	40.936.007,59			

ATIVO FINANCEIRO	4.148.430,71	2.895.459,98	PASSIVO FINANCEIRO	2.853.508,40	2.863.100,05
ATIVO PERMANENTE	41.557.776,56	38.040.547,61	PASSIVO PERMANENTE	3.048.719,48	4.409.668,12
SALDO PATRIMONIAL				39.803.979,39	33.663.239,42

ESPECIFICAÇÃO	Exercício		ESPECIFICAÇÃO	Exercício	
	Atual	Anterior		Atual	Anterior
Saldos dos Atos Potenciais Ativos			Saldos dos Atos Potenciais Passivos		
Garantias e Contragarantias Recebidas a Executar	0,00	0,00	Garantias e Contragarantias Concedidas a Executar	0,00	0,00
Direitos Conveniados e Outros Instrumentos Congêneros a Receber	0,00	0,00	Obrigações Conveniadas e Outros Instrumentos Congêneros a Liberar	0,00	0,00
Direitos Contratuais a Executar	0,00	0,00	Obrigações Contratuais a Executar	0,00	0,00
Outros Atos Potenciais Ativos a Executar	0,00	0,00	Outros Atos Potenciais Passivos a Executar	0,00	0,00
TOTAL	0,00	0,00	TOTAL	0,00	0,00

Fonte: Sistema de Informações Municipais - Acompanhamento Mensal (SIM-AM), Tribunal de Contas do Estado do Paraná, Data e Hora da emissão: 09/07/2018 09:21

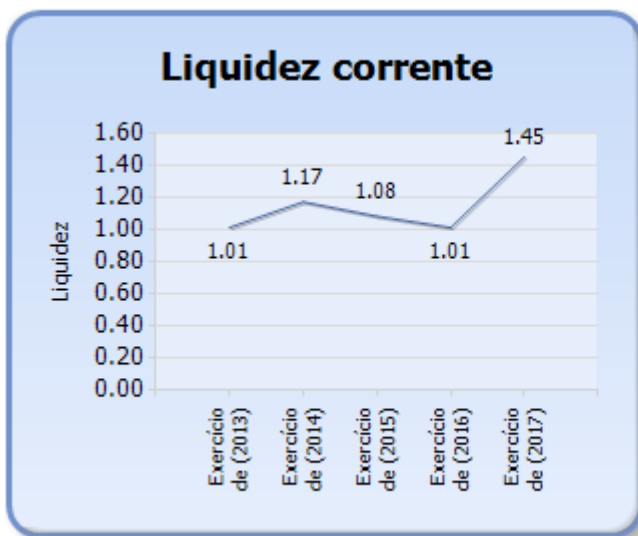


TRIBUNAL DE CONTAS DO ESTADO DO PARANÁ

Coordenadoria de Gestão Municipal - CGM

3.2 - EVOLUÇÃO DAS DISPONIBILIDADES LÍQUIDAS (TODAS AS FONTES)

Período	Ativo Financeiro	Passivo Financeiro	Disponível	Liquidez Corrente
Exercício de (2013)	2.617.118,61	2.602.525,36	14.593,25	1,01
Exercício de (2014)	4.010.152,86	3.438.862,86	571.290,00	1,17
Exercício de (2015)	4.442.671,03	4.097.930,90	344.740,13	1,08
Exercício de (2016)	2.895.459,98	2.863.100,05	32.359,93	1,01
Exercício de (2017)	4.148.430,71	2.853.508,40	1.294.922,31	1,45





TRIBUNAL DE CONTAS DO ESTADO DO PARANÁ

Coordenadoria de Gestão Municipal - CGM

3.3 - VARIAÇÕES PATRIMONIAIS

MUNICÍPIO DE MARILÂNDIA DO SUL
DEMONSTRAÇÃO DAS VARIAÇÕES PATRIMONIAIS
12/2017

VARIAÇÕES PATRIMONIAIS QUANTITATIVAS		
	Exercício Atual	Exercício Anterior
VARIAÇÕES PATRIMONIAIS AUMENTATIVAS	29.062.680,69	27.753.207,39
Impostos, Taxas e Contribuições de Melhoria	2.301.426,46	4.086.261,80
Impostos	2.085.034,47	3.806.806,51
Taxas	225.256,71	280.296,21
Contribuições de Melhoria	- 8.864,72	- 840,92
Contribuições	232.912,26	10.406,29
Contribuições Sociais	0,00	0,00
Contribuições de Intervenção do Domínio Econômico	0,00	0,00
Contribuição de Iluminação Pública	232.912,26	10.406,29
Contribuições de Interesse das Categorias Profissionais	0,00	0,00
Exploração e Venda de Bens, Serviços e Direitos	5.769,67	0,00
Venda de Mercadorias	0,00	0,00
Venda de Produtos	0,00	0,00
Exploração de Bens e Direitos e Prestação de Serviços	5.769,67	0,00
Variações Patrimoniais Aumentativas Financeiras	993.860,49	911.079,66
Juros e Encargos de Empréstimos e Financiamentos Concedidos	0,00	0,00
Juros e Encargos de Mora	644.978,41	9.447,02
Variações Monetárias e Cambiais	0,00	0,00
Descontos Financeiros Obtidos	0,00	0,00
Remuneração de Depósitos Bancários e Aplicações Financeiras	259.471,08	683.669,48
Outras Variações Patrimoniais Aumentativas – Financeiras	89.411,00	217.963,16
Transferências e Delegações Recebidas	25.528.711,81	22.745.459,64
Transferências Intragovernamentais	3.978.432,10	3.244.227,01
Transferências Intergovernamentais	21.550.279,71	19.501.232,63
Transferências das Instituições Privadas	0,00	0,00
Transferências das Instituições Multigovernamentais	0,00	0,00
Transferências de Consórcios Públicos	0,00	0,00
Transferências do Exterior	0,00	0,00
Delegações Recebidas	0,00	0,00
Transferências de Pessoas Físicas	0,00	0,00
Outras Transferências e Delegações Recebidas	0,00	0,00
Valorização e Ganhos com Ativos	0,00	0,00
Reavaliação de Ativos	0,00	0,00
Ganhos com Alienação	0,00	0,00
Ganhos com Incorporação de Ativos	0,00	0,00
Desincorporação de Passivos	0,00	0,00
Reversão de Redução ao Valor Recuperável	0,00	0,00
Outras Variações Patrimoniais Aumentativas	0,00	0,00
Variação Patrimonial Aumentativa a Classificar	0,00	0,00
Resultado Positivo de Participações	0,00	0,00
Reversão de Provisões e Ajustes de Perdas	0,00	0,00
Diversas Variações Patrimoniais Aumentativas	0,00	0,00



TRIBUNAL DE CONTAS DO ESTADO DO PARANÁ

Coordenadoria de Gestão Municipal - CGM

	Exercício Atual	Exercício Anterior
VARIAÇÕES PATRIMONIAIS DIMINUTIVAS	24.123.185,84	21.442.787,48
Pessoal e Encargos	9.505.194,88	9.002.976,97
Remuneração a Pessoal	7.689.936,42	7.279.838,11
Encargos Patronais	1.815.258,46	1.723.138,86
Benefícios a Pessoal	0,00	0,00
Custo de Pessoal e Encargos	0,00	0,00
Outras Variações Patrimoniais Diminutivas - Pessoal e Encargos	0,00	0,00
Benefícios Previdenciários	942.771,12	885.938,42
Aposentadorias e Reformas	684.233,67	642.987,08
Pensões	258.537,45	242.951,34
Outros Benefícios Previdenciários	0,00	0,00
Benefícios Assistenciais	33.495,00	17.232,00
Benefícios de Prestação Continuada	0,00	0,00
Benefícios Eventuais	0,00	0,00
Políticas Públicas de Transferência de Renda	0,00	0,00
Outros Benefícios Assistenciais	33.495,00	17.232,00
Uso de Bens, Serviços e Consumo de Capital Fixo	2.349.205,40	2.341.348,15
Uso de material de consumo	0,00	0,00
Serviços	2.349.205,40	2.341.348,15
Depreciação, Amortização e Exaustão	0,00	0,00
Custo de Materiais, Serviços e Consumo de Capital Fixo	0,00	0,00
Variações Patrimoniais Diminutivas Financeiras	295.218,13	86.158,63
Juros e Encargos de Empréstimos e Financiamentos Obtidos	0,00	0,00
Juros e Encargos de Mora	0,00	0,00
Variações Monetárias e Cambiais	0,00	0,00
Descontos Financeiros Concedidos	0,00	0,00
Outras Variações Patrimoniais Diminutivas Financeiras	295.218,13	86.158,63
Transferências e Delegações Concedidas	10.938.281,68	9.039.574,77
Transferências Intragovernamentais	10.929.636,68	9.039.574,77
Transferências Intergovernamentais	0,00	0,00
Transferências a Instituições Privadas	0,00	0,00
Transferências a Instituições Multigovernamentais	0,00	0,00
Transferências a Consórcios Públicos	8.645,00	0,00
Transferências ao Exterior	0,00	0,00
Execução Orçamentária Delegada	0,00	0,00
Outras Transferências e Delegações Concedidas	0,00	0,00
Desvalorização e Perda de Ativos	0,00	0,00
Redução a Valor Recuperável e Ajuste para Perdas	0,00	0,00
Perdas com Alienação	0,00	0,00
Perdas Involuntárias	0,00	0,00
Incorporação de Passivos	0,00	0,00
Desincorporação de Ativos	0,00	0,00
Tributárias	0,00	12.112,87
Impostos, Taxas e Contribuições de Melhoria	0,00	12.112,87
Contribuições	0,00	0,00
Custo com Tributos	0,00	0,00



TRIBUNAL DE CONTAS DO ESTADO DO PARANÁ

Coordenadoria de Gestão Municipal - CGM

	Exercício Atual	Exercício Anterior
Custo das Mercadorias e dos Produtos Vendidos, e dos Serviços Prestados	0,00	0,00
Custo das Mercadorias Vendidas	0,00	0,00
Custo dos Produtos Vendidos	0,00	0,00
Custo dos Serviços Prestados	0,00	0,00
Outras Variações Patrimoniais Diminutivas	59.019,63	57.445,67
Premiações	0,00	0,00
Resultado Negativo de Participações	0,00	0,00
Incentivos	0,00	0,00
Subvenções Econômicas	59.019,63	57.445,67
Participações e Contribuições	0,00	0,00
VPD de Constituição de Provisões	0,00	0,00
Custo de Outras VPD	0,00	0,00
Diversas Variações Patrimoniais Diminutivas	0,00	0,00
RESULTADO PATRIMONIAL DO PERÍODO	4.939.494,85	6.310.419,91

VARIAÇÕES PATRIMONIAIS QUALITATIVAS (decorrentes da execução orçamentária)		
	Exercício Atual	Exercício Anterior
Incorporação de Ativos	1.399.546,34	3.771.851,22
Desincorporação de Passivos	619.490,93	371.135,58
Incorporação de Passivos	0,00	0,00
Desincorporação de Ativos	281.548,61	63.282,55

Fonte: Sistema de Informações Municipais - Acompanhamento Mensal (SIM-AM), Tribunal de Contas do Estado do Paraná, Data e Hora da emissão: 09/07/2018 09:21

CONSTATAÇÕES DA ANÁLISE QUANTO ÀS CONTAS PATRIMONIAIS

Restrição: Divergências de saldos em quaisquer das classes ou grupos do Balanço Patrimonial emitido pelo Sistema de Contabilidade da Entidade e os dados enviados pelo SIM/AM.

Fonte de Critério: Lei 4.320/64, art. 105 e 106 e art. 24, §2º, da LCE nº 113/05 c/c art. 215, §4º, do Regimento Interno - Multa LCE nº 113/2005, art. 87, IV, "g".

A comparação entre os valores dos grupos do Ativo e Passivo do Balanço Patrimonial, emitido pela contabilidade, evidenciou discrepância com os números levantados a partir dos dados enviados no Sistema de Informações Municipais - Acompanhamento Mensal (SIM-AM), ferramenta de captação dos dados e



TRIBUNAL DE CONTAS DO ESTADO DO PARANÁ

Coordenadoria de Gestão Municipal - CGM

registros de natureza contábil, financeira, orçamentária, tributária e patrimonial, cuja remessa cabe às próprias entidades, as quais são responsáveis pela exatidão das informações registradas na contabilidade, conforme demonstração abaixo.

A situação é passível de aplicação de multa administrativa, por infração à norma legal ou regulamentar, prevista na alínea “g”, inciso IV, do art. 87, da Lei Complementar Estadual nº 113/2005 - Lei Orgânica do Tribunal de Contas, em razão do não cumprimento do regramento estabelecido pela Lei Federal nº 4320/64.

Documentos mínimos necessários em caso de contraditório:

- a) demonstrativo individualizando as diferenças apuradas e os esclarecimentos para justificar as diferenças;
- b) comprovação da regularização dos valores no sistema SIM-AM ou na contabilidade;
- c) Balanço Patrimonial, assinado pelo Contador responsável;
- d) digitalização, em formato legível, da publicação do Balanço Patrimonial;
- e) outros documentos e/ou esclarecimentos considerados necessários.

Demonstrativo do item

VALORES DO EXERCÍCIO ATUAL

DESCRIÇÃO DO ITEM	BP - SIM AM (R\$)	BP - ENTIDADE (R\$)	DIFERENÇAS (R\$)
Ativo circulante	14.837.652,34	14.837.652,34	0,00
Ativo não circulante	30.868.554,93	30.868.554,93	0,00
Total do ativo	45.706.207,27	45.706.207,27	0,00
Ativo financeiro	4.148.430,71	4.148.430,71	0,00
Ativo permanente	41.557.776,56	41.557.776,56	0,00
Saldo Patrimonial	39.803.979,39	39.803.979,39	0,00
Saldo dos atos potenciais ativos	0,00	0,00	0,00
Passivo circulante	437.461,69	437.461,69	0,00
Passivo não circulante	2.979.472,76	2.979.472,76	0,00



TRIBUNAL DE CONTAS DO ESTADO DO PARANÁ

Coordenadoria de Gestão Municipal - CGM

Total do passivo	3.416.934,45	3.416.934,45	0,00
Total do patrimônio líquido	42.289.272,82	42.289.272,82	0,00
Total do passivo e patrimônio líquido	45.706.207,27	45.706.207,27	0,00
Passivo financeiro	2.853.508,40	2.853.508,40	0,00
Passivo permanente	3.048.719,48	3.048.719,48	0,00
Saldo dos atos potenciais passivos	0,00	0,00	0,00
Total do superávit/déficit financeiro*	1.294.922,31	8.346.522,93	-7.051.600,62

OBS.: * Refere-se ao total das fontes de recursos do Quadro do Superávit/Déficit Financeiro, conforme MCASP – STN vigente para o exercício.

VALORES DO EXERCÍCIO ANTERIOR

DESCRIÇÃO DO ITEM	BP - SIM AM (R\$)	BP - ENTIDADE (R\$)	DIFERENÇAS (R\$)
Ativo circulante	11.466.999,00	11.466.999,00	0,00
Ativo não circulante	29.469.008,59	29.469.008,59	0,00
Total do ativo	40.936.007,59	40.936.007,59	0,00
Ativo financeiro	2.895.459,98	2.895.459,98	0,00
Ativo permanente	38.040.547,61	38.040.547,61	0,00
Saldo Patrimonial	33.663.239,42	33.663.239,42	0,00
Saldo dos atos potenciais ativos	0,00	0,00	0,00
Passivo circulante	338.680,34	338.680,34	0,00
Passivo não circulante	4.343.802,93	4.343.802,93	0,00
Total do passivo	4.682.483,27	4.682.483,27	0,00
Total do patrimônio líquido	36.253.524,32	36.253.524,32	0,00
Total do passivo e patrimônio líquido	40.936.007,59	40.936.007,59	0,00
Passivo financeiro	2.863.100,05	2.863.100,05	0,00
Passivo permanente	4.409.668,12	4.409.668,12	0,00
Saldo dos atos potenciais passivos	0,00	0,00	0,00
Total do superávit/déficit financeiro*	32.359,93	6.120.931,52	-6.088.571,59

OBS.: * Refere-se ao total das fontes de recursos do Quadro do Superávit/Déficit Financeiro, conforme MCASP – STN vigente para o exercício.



TRIBUNAL DE CONTAS DO ESTADO DO PARANÁ

Coordenadoria de Gestão Municipal - CGM

4 - ASPECTOS FISCAIS - LEI DE RESPONSABILIDADE FISCAL

DESCRIÇÃO DOS ITENS DE ANÁLISE	ABRANGÊNCIA
Limite de despesas com pessoal – não retorno ao limite no prazo legal.	Executivo e Legislativo
Limite de despesas com pessoal – não redução de 1/3 no prazo legal.	Executivo e Legislativo
Realização da Audiência Pública para Avaliação das Metas Fiscais – ausência de comprovação da realização.	Executivo
Realização da Audiência Pública para Avaliação das Metas Fiscais – atraso na realização.	Executivo
Limite da Dívida Consolidada – não redução de 25% no prazo legal.	Executivo
Limite da Dívida Consolidada – não retorno ao limite no prazo legal.	Executivo
Publicação do Relatório Resumido da Execução Orçamentária – RREO – ausência de comprovação da publicação.	Executivo
Publicação do Relatório Resumido da Execução Orçamentária – RREO – atraso na publicação.	Executivo
Publicação do Relatório de Gestão Fiscal – RGF – ausência de comprovação da publicação.	Executivo e Legislativo
Publicação do Relatório de Gestão Fiscal – RGF – atraso na publicação.	Executivo e Legislativo

4.1 - ALERTAS EMITIDOS REFERENTES ÀS ANÁLISES DO EXERCÍCIO DE 2017

BIMESTRE	TIPO DE ALERTA
3	Limite de 90% da Despesa com Pessoal

4.2 - DESPESAS COM PESSOAL

MÊS E ANO BASE	RECEITA CORRENTE LÍQUIDA	DESPESA COM PESSOAL	% GASTO	SITUAÇÃO
6/2015	23.831.809,30	10.336.614,76	43,37	Normal
12/2015	23.350.694,21	11.100.122,53	47,54	Normal
6/2016	26.211.955,90	11.782.555,88	44,95	Normal
12/2016	25.548.263,57	12.341.464,10	48,31	Normal
6/2017	25.198.032,03	12.516.059,92	49,67	Alerta 90
12/2017	27.717.025,75	13.121.995,05	47,34	Normal



TRIBUNAL DE CONTAS DO ESTADO DO PARANÁ

Coordenadoria de Gestão Municipal - CGM

4.3 - DIVIDA CONSOLIDADA

MÊS E ANO BASE	RECEITA CORRENTE LÍQUIDA	DÍVIDA CONSOLIDADA LÍQUIDA	% DA DCL	SITUAÇÃO
06/2016	26.211.955,90	0,00	0,00	Normal
12/2016	25.548.263,57	495.354,85	1,94	Normal
06/2017	25.198.032,03	0,00	0,00	Normal
12/2017	28.292.071,10	0,00	0,00	Normal

5 - GASTOS COM MANUTENÇÃO E DESENVOLVIMENTO DO ENSINO

5.1 - DEMONSTRATIVO OBTIDO DO SISTEMA SIM-AM ENCAMINHADO PELO MUNICÍPIO

MUNICÍPIO DE MARILÂNDIA DO SUL
RELATÓRIO RESUMIDO DA EXECUÇÃO ORÇAMENTÁRIA - CONSOLIDADO
ORÇAMENTOS FISCAL E DA SEGURIDADE SOCIAL
DEMONSTRATIVO DAS RECEITAS E DESPESAS COM MANUTENÇÃO E DESENVOLVIMENTO DO ENSINO -
MDE
01/2017 A 12/2017

R\$ 1,00

RECEITAS DO ENSINO				
RECEITA RESULTANTE DOS IMPOSTOS (caput do art. 212 da Constituição)	PREVISÃO INICIAL	PREVISÃO ATUALIZADA (a)	RECEITAS REALIZADAS	
			Até o Bimestre (b)	% (c) = (b/a)x100
1- RECEITA DE IMPOSTOS	2.836.630,00	4.200.214,93	3.702.521,96	88,15%
1.1- Recéita Resultante do Imposto sobre a Propriedade Predial e Territorial Urbana - IPTU	282.648,00	467.648,00	22.285,97	4,77%
1.1.1- IPTU	175.000,00	175.000,00	- 64.044,19	-36,60%
1.1.2 - Multas, Juros de Mora, Dívida Ativa e Outros Encargos do IPTU	107.648,00	292.648,00	86.330,16	29,50%
1.2- Recéita Resultante do Imposto sobre Transmissão Inter Vivos - ITBI	350.178,00	874.738,00	814.969,89	93,17%
1.2.1- ITBI	350.000,00	874.560,00	814.212,39	93,10%
1.2.2 - Multas, Juros de Mora, Dívida Ativa e Outros Encargos do ITBI	178,00	178,00	757,50	425,56%
1.3- Recéita Resultante do Imposto sobre Serviços de Qualquer Natureza - ISS	1.998.804,00	2.652.828,93	2.668.553,48	100,59%
1.3.1- ISS	1.964.377,00	2.479.377,00	2.330.083,60	93,98%
1.3.2 - Multas, Juros de Mora, Dívida Ativa e Outros Encargos do ISS	34.427,00	173.451,93	338.469,88	195,14%
1.4- Recéita Resultante do Imposto de Renda Retido na Fonte - IRRF	205.000,00	205.000,00	196.712,62	95,96%
1.4.1- IRRF	205.000,00	205.000,00	196.712,62	95,96%
1.5- Recéita Resultante do Imposto Territorial Rural - ITR (CF, art. 153, §4º, inciso III)	0,00	0,00	0,00	0,00%
1.5.1- ITR	0,00	0,00	0,00	0,00%



TRIBUNAL DE CONTAS DO ESTADO DO PARANÁ

Coordenadoria de Gestão Municipal - CGM

1.5.2 - Multas, Juros de Mora, Dívida Ativa e Outros Encargos do ITR	0,00	0,00	0,00	0,00%
2- RECEITA DE TRANSFERÊNCIAS CONSTITUCIONAIS E LEGAIS	19.724.000,00	20.209.000,00	19.328.071,63	95,64%
2.1- Cota-Parte FPM	7.829.000,00	8.314.000,00	8.665.218,97	104,22%
2.1.1- Parcela referente à CF, art 159, I, alínea b	7.460.000,00	7.460.000,00	7.947.390,88	106,53%
2.1.2- Parcela referente à CF, art 159, I, alínea d e alínea e	369.000,00	854.000,00	717.828,09	84,05%
2.2- Cota-Parte ICMS	10.000.000,00	10.000.000,00	9.130.634,12	91,31%
2.3- ICMS-Desoneração - L.C. n°87/1996	125.000,00	125.000,00	61.954,92	49,56%
2.4- Cota-Parte IPI-Exportação	170.000,00	170.000,00	139.955,19	82,33%
2.5- Cota-Parte ITR	800.000,00	800.000,00	522.340,01	65,29%
2.6- Cota-Parte IPVA	800.000,00	800.000,00	807.968,42	101,00%
2.7- Cota-Parte IOF-Ouro	0,00	0,00	0,00	0,00%
3- TOTAL DA RECEITA DE IMPOSTOS (1 + 2)	22.560.630,00	24.409.214,93	23.030.593,59	94,35%

RECEITAS ADICIONAIS PARA FINANCIAMENTO DO ENSINO	PREVISÃO INICIAL	PREVISÃO ATUALIZADA (a)	RECEITAS REALIZADAS	
			Até o Bimestre (b)	% (c) = (b/a)x100
4- RECEITA DA APLICAÇÃO FINANCEIRA DE OUTROS RECURSOS DE IMPOSTOS VINCULADOS AO ENSINO	0,00	0,00	2.548,76	0,00%
5- RECEITA DE TRANSFERÊNCIAS DO FNDE	460.000,00	460.430,10	753.088,00	163,56%
5.1- Transferências do Salário-Educação	315.000,00	315.000,00	298.617,17	94,80%
5.2- Outras Transferências do FNDE	145.000,00	145.000,00	431.953,53	297,90%
5.3- Aplicação Financeira dos Recursos do FNDE	0,00	430,10	22.517,30	5.235,36%
6- RECEITA DE TRANSFERÊNCIAS DE CONVÊNIOS	0,00	0,00	1.354,45	0,00%
6.1- Transferências de Convênios	0,00	0,00	0,00	0,00%
6.2- Aplicação Financeira dos Recursos de Convênios	0,00	0,00	1.354,45	0,00%
7- RECEITA DE OPERAÇÕES DE CRÉDITO	0,00	0,00	0,00	0,00%
8- OUTRAS RECEITAS PARA FINANCIAMENTO DO ENSINO	0,00	0,00	0,00	0,00%
9- TOTAL DAS RECEITAS ADICIONAIS PARA FINANCIAMENTO DO ENSINO (4 + 5 + 6 + 7 + 8)	460.000,00	460.430,10	756.991,21	164,41%

FUNDEB				
RECEITAS DO FUNDEB	PREVISÃO INICIAL	PREVISÃO ATUALIZADA (a)	RECEITAS REALIZADAS	
			Até o Bimestre (b)	% (c) = (b/a)x100
10- RECEITAS DESTINADAS AO FUNDEB	3.871.000,00	3.871.000,00	3.722.048,69	96,15%
10.1- Cota-Parte FPM Destinada ao FUNDEB - (20% de 2.1.1)	1.492.000,00	1.492.000,00	1.589.477,86	106,53%
10.2- Cota-Parte ICMS Destinada ao FUNDEB - (20% de 2.2)	2.000.000,00	2.000.000,00	1.826.126,60	91,31%
10.3- ICMS-Desoneração Destinada ao FUNDEB - (20% de 2.3)	25.000,00	25.000,00	12.390,96	49,56%
10.4- Cota-Parte IPI-Exportação Destinada ao FUNDEB - (20% de 2.4)	34.000,00	34.000,00	27.991,12	82,33%
10.5- Cota-Parte ITR ou ITR Arrecadados Destinados ao FUNDEB - (20% de (1.5 + 2.5))	160.000,00	160.000,00	104.467,90	65,29%



TRIBUNAL DE CONTAS DO ESTADO DO PARANÁ

Coordenadoria de Gestão Municipal - CGM

10.6- Gota-Parte IPVA Destinada ao FUNDEB - (20% de 2.6)	160.000,00	160.000,00	161.594,25	101,00%
11- RECEITAS RECEBIDAS DO FUNDEB	3.886.000,00	3.886.000,00	3.091.686,25	79,56%
11.1- Transferências de Recursos do FUNDEB	3.871.000,00	3.871.000,00	3.062.281,04	79,11%
11.2- Complementação da União ao FUNDEB	0,00	0,00	0,00	0,00%
11.3- Receita de Aplicação Financeira dos Recursos do FUNDEB	15.000,00	15.000,00	29.405,21	196,03%
12- RESULTADO LÍQUIDO DAS TRANSFERÊNCIAS DO FUNDEB (11.1 - 10)	0,00	0,00	- 659.767,65	0,00%
[SE RESULTADO LÍQUIDO DA TRANSFERÊNCIA (12) > 0] = ACRÉSCIMO RESULTANTE DAS TRANSFERÊNCIAS DO FUNDEB	0,00	0,00	0,00	0,00%
[SE RESULTADO LÍQUIDO DA TRANSFERÊNCIA (12) < 0] = DECRÉSCIMO RESULTANTE DAS TRANSFERÊNCIAS DO FUNDEB	0,00	0,00	659.767,65	0,00%

DESPESAS DO FUNDEB ds Sumario Item	DOTAÇÃO INICIAL	DOTAÇÃO ATUALIZADA (d)	DESPESAS EMPENHADA		DESPESAS LIQUIDADAS		INSCRITAS EM RESTOS A PAGAR NÃO PROCESSADOS (i)
			Até o Bimestre (e)	% (f) = (e/d) x 100	Até o Bimestre (g)	% (h) = (g/d) x 100	
13- PAGAMENTO DOS PROFISSIONAIS DO MAGISTÉRIO	2.797.120,00	2.797.120,00	2.485.006,72	88,84%	2.483.778,71	88,84%	1.228,01
13.1- Com Educação Infantil	977.120,00	908.491,94	652.526,25	71,83%	651.298,24	71,83%	1.228,01
13.2- Com Ensino Fundamental	1.820.000,00	1.888.628,06	1.832.480,47	97,03%	1.832.480,47	97,03%	0,00
14- OUTRAS DESPESAS	1.088.880,00	1.088.880,00	661.837,16	60,78%	660.899,07	60,78%	938,09
14.1- Com Educação Infantil	281.080,00	301.445,21	154.352,47	51,20%	154.352,47	51,20%	0,00
14.2- Com Ensino Fundamental	807.800,00	787.434,79	507.484,69	64,45%	506.546,60	64,45%	938,09
15- TOTAL DAS DESPESAS DO FUNDEB (13 + 14)	3.886.000,00	3.886.000,00	3.146.843,88	80,98%	3.144.677,78	80,98%	2.166,10

DEDUÇÕES PARA FINS DE LIMITE DO FUNDEB	VALOR
16- RESTOSA PAGAR INSCRITOS NO EXERCÍCIO SEM DISPONIBILIDADE FINANCEIRA DE RECURSOS DO FUNDEB	7.150,47
16.1 - FUNDEB 60%	0,00
16.2 - FUNDEB 40%	7.150,47
17- DESPESAS CUSTEADAS COM O SUPERÁVIT FINANCEIRO, DO EXERCÍCIO ANTERIOR, DO FUNDEB	63.502,98
17.1 - FUNDEB 60%	63.502,98
17.2 - FUNDEB 40%	0,00
18- TOTAL DAS DEDUÇÕES CONSIDERADAS PARA FINS DE LIMITE DO FUNDEB (16 + 17)	70.653,45

INDICADORES DO FUNDEB	VALOR
19 - TOTAL DAS DESPESAS DO FUNDEB PARA FINS DE LIMITE (15 - 18)	3.074.024,33
19.1 - Mínimo de 60% do FUNDEB na Remuneração do Magistério1 (13 - (16.1 + 17.1)) / (11) x 100) %	78,28
19.2 - Máximo de 40% em Despesa com MDE, que não Remuneração do Magistério (14 - (16.2 + 17.2)) / (11) x 100) %	21,15
19.3 - Máximo de 5% não Aplicado no Exercício (100 - (19.1 + 19.2)) %	0,57



TRIBUNAL DE CONTAS DO ESTADO DO PARANÁ

Coordenadoria de Gestão Municipal - CGM

CONTROLE DA UTILIZAÇÃO DE RECURSOS NO EXERCÍCIO SUBSEQUENTE	VALOR
20 - RECURSOS RECEBIDOS DO FUNDEB EM <EXERCÍCIO ANTERIOR> QUE NÃO FORAM UTILIZADOS	50.344,14
21 - DESPESAS CUSTEADAS COMO SALDO DO ITEM 20 ATÉ O 1º TRIMESTRE DE <EXERCÍCIO>	50.344,14

DESPESAS COM AÇÕES TÍPICAS DE MDE ds Sumário Item	DOTAÇÃO INICIAL	DOTAÇÃO ATUALIZADA (d)	DESPESAS EMPENHADA		DESPESAS LIQUIDADAS		INSCRITAS EM RESTOS A PAGAR NÃO PROCESSADOS (i)
			Até o Bimestre (e)	% (f) = (e/d)x100	Até o Bimestre (g)	% (h) = (g/d)x100	
22- EDUCAÇÃO INFANTIL	1.593.584,25	2.060.321,40	1.640.327,52	79,62%	1.119.916,60	79,62%	520.410,92
22.1- Despesas Custeadas com Recursos do FUNDEB	1.258.200,00	1.209.937,15	806.878,72	66,69%	805.650,71	66,69%	1.228,01
22.2- Despesas Custeadas com Outros Recursos de Impostos	335.384,25	850.384,25	833.448,80	98,01%	314.265,89	98,01%	519.182,91
23- ENSINO FUNDAMENTAL	4.811.573,25	4.859.836,10	4.243.666,45	87,32%	4.218.149,53	87,32%	25.516,92
23.1- Despesas Custeadas com Recursos do FUNDEB	2.627.800,00	2.676.062,85	2.339.965,16	87,44%	2.339.027,07	87,44%	938,09
23.2- Despesas Custeadas com Outros Recursos de Impostos	2.183.773,25	2.183.773,25	2.049.599,16	93,86%	2.024.631,13	93,86%	24.968,03
23.9- (-) Dedução de Despesas indevidamente contabilizadas	0,00	0,00	- 145.897,87	0,00%	- 145.508,67	0,00%	- 389,20
24- ENSINO MÉDIO	0,00	0,00	0,00	0,00%	0,00	0,00%	0,00
25- ENSINO SUPERIOR	0,00	0,00	0,00	0,00%	0,00	0,00%	0,00
26- ENSINO PROFISSIONAL NÃO INTEGRADO AO ENSINO REGULAR	0,00	0,00	0,00	0,00%	0,00	0,00%	0,00
27- OUTRAS	178.500,00	257.800,00	256.053,97	99,32%	239.804,67	99,32%	16.249,30
28- TOTAL DAS DESPESAS COM AÇÕES TÍPICAS DE MDE (22 + 23 + 24 + 25 + 26 + 27)	6.583.657,50	7.177.957,50	6.140.047,94	85,54%	5.577.870,80	85,54%	562.177,14

DEDUÇÕES CONSIDERADAS PARA FINS DE LIMITE CONSTITUCIONAL	VALOR
29- RESULTADO LÍQUIDO DAS TRANSFERÊNCIAS DO FUNDEB = (12)	- 659.767,65
30- DESPESAS CUSTEADAS COM A COMPLEMENTAÇÃO DO FUNDEB NO EXERCÍCIO	0,00
31- RECEITA DE APLICAÇÃO FINANCEIRA DOS RECURSOS DO FUNDEB ATÉ O BIMESTRE = (49 fundeb)	29.405,21
32- DESPESAS CUSTEADAS COM O SUPERÁVIT FINANCEIRO, DO EXERCÍCIO ANTERIOR, DO FUNDEB	50.344,14
33- DESPESAS CUSTEADAS COM O SUPERÁVIT FINANCEIRO, DO EXERCÍCIO ANTERIOR, DE OUTROS RECURSOS DE IMPOSTOS	0,00
34- RESTOS A PAGAR INSCRITOS NO EXERCÍCIO SEM DISPONIBILIDADE FINANCEIRA DE RECURSOS DE IMPOSTOS VINCULADOS AO ENSINO	312.757,78
35- CANCELAMENTO, NO EXERCÍCIO, DE RESTOS A PAGAR INSCRITOS COM DISPONIBILIDADE FINANCEIRA DE RECURSOS DE IMPOSTOS VINCULADOS AO ENSINO = (45 j)	76.636,94
36- TOTAL DAS DEDUÇÕES CONSIDERADAS PARA FINS DE LIMITE CONSTITUCIONAL (29 + 30 + 31 + 32 + 33 + 34 + 35)	- 190.623,58
37- TOTAL DAS DESPESAS PARA FINS DE LIMITE ((22 + 23) - (36))	6.074.617,55
38- PERCENTUAL DE APLICAÇÃO EM MDE SOBRE A RECEITA LÍQUIDA DE IMPOSTOS ((37) / (3) x 100) % - LIMITE CONSTITUCIONAL 25%	26,38



TRIBUNAL DE CONTAS DO ESTADO DO PARANÁ

Coordenadoria de Gestão Municipal - CGM

OUTRAS DESPESAS CUSTEADAS COM RECEITAS ADICIONAIS PARA FINANCIAMENTO DO ENSINO ds Sumario Item	DOTAÇÃO INICIAL	DOTAÇÃO ATUALIZADA (d)	DESPESAS EMPENHADA		DESPESAS LIQUIDADAS		INSCRITAS EM RESTOS A PAGARNÃO PROCESSADOS (i)
			Até o Bimestre (e)	% (f) = (e/d)x100	Até o Bimestre (g)	%(h) = ((g+i)/d)x100	
39- DESPESAS CUSTEADAS COM A APLICAÇÃO FINANCEIRA DE OUTROS RECURSOS DE IMPOSTOS VINCULADOS AO ENSINO	0,00	0,00	0,00	0,00%	0,00	0,00%	0,00
40- DESPESAS CUSTEADAS COM A CONTRIBUIÇÃO SOCIAL DO SALÁRIO-EDUCAÇÃO	315.000,00	315.000,00	243.095,00	77,17%	233.838,60	77,17%	9.256,40
41- DESPESAS CUSTEADAS COM OPERAÇÕES DE CRÉDITO	0,00	0,00	0,00	0,00%	0,00	0,00%	0,00
42- DESPESAS CUSTEADAS COM OUTRAS RECEITAS PARA FINANCIAMENTO DO ENSINO	172.000,00	195.778,73	179.607,02	91,74%	172.681,88	91,74%	6.925,14
43- TOTAL DAS OUTRAS DESPESAS CUSTEADAS COM RECEITAS ADICIONAIS PARA FINANCIAMENTO DO ENSINO (39 + 40 + 41 + 42)	487.000,00	510.778,73	422.702,02	82,76%	406.520,48	82,76%	16.181,54
44- TOTAL GERAL DAS DESPESAS COM MDE (28 + 43)	7.070.657,50	7.688.736,23	6.562.749,96	85,36%	5.984.391,28	85,36%	578.358,68

RESTOS A PAGAR INSCRITOS COM DISPONIBILIDADE FINANCEIRA DE RECURSOS DE IMPOSTOS VINCULADOS AO ENSINO	SALDO ATÉ O BIMESTRE	CANCELADOS EM 2017 (j)
45- RESTOSA PAGAR DE DESPESAS COM MDE	621.489,44	76.636,94

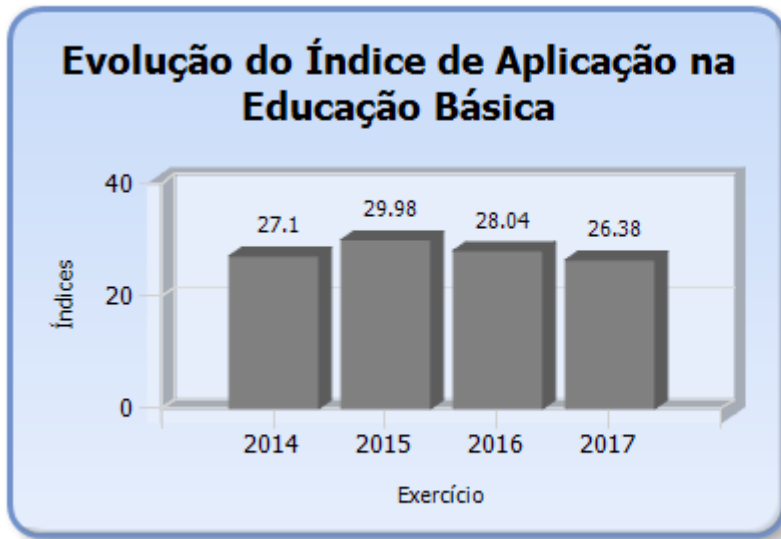
CONTROLE DA DISPONIBILIDADE FINANCEIRA	FUNDEB	SALÁRIO EDUCAÇÃO
46- DISPONIBILIDADE FINANCEIRA EM 31 DE DEZEMBRO DE <EXERCÍCIO ANTERIOR>	72.273,24	59.560,02
47- (+) INGRESSO DE RECURSOS ATÉ O BIMESTRE	3.062.281,04	298.617,17
48- (-) PAGAMENTOS EFETUADOS ATÉ O BIMESTRE	3.104.201,88	233.678,66
48.1 - Orçamento do Exercício	3.102.600,95	232.628,66
48.2 - Restos a Pagar	1.600,93	1.050,00
49- (+) RECEITA DE APLICAÇÃO FINANCEIRA DOS RECURSOS ATÉ O BIMESTRE	29.405,21	7.887,66
50 - (=) DISPONIBILIDADE FINANCEIRA ATÉ O BIMESTRE	59.757,61	132.386,19
51 - (+) Ajustes	96.638,02	0,00
51.1 - Retenções	0,00	0,00
51.2 - Condição Bancária	96.638,02	0,00
52 - (=) SALDO FINANCEIRO CONCILIADO	156.395,63	132.386,19

Fonte: Sistema de Informações Municipais - Acompanhamento Mensal (SIM-AM), Tribunal de Contas do Estado do Paraná, Data e Hora da emissão: 09/07/2018 09:21



TRIBUNAL DE CONTAS DO ESTADO DO PARANÁ

Coordenadoria de Gestão Municipal - CGM



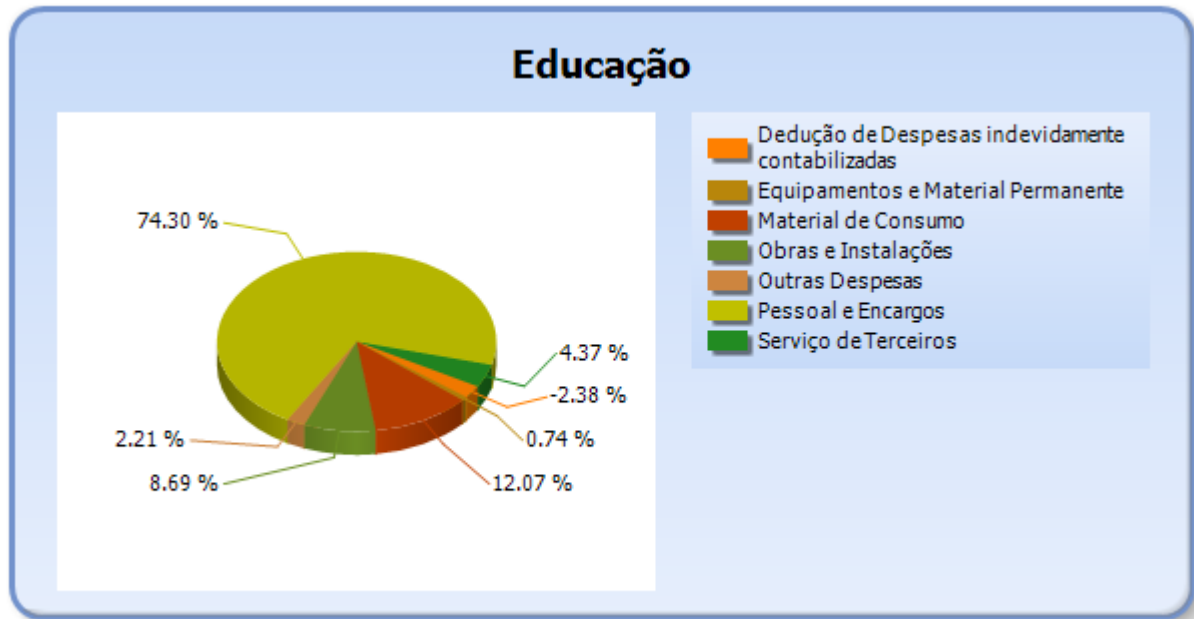
5.2 - DETALHAMENTO DA DESPESA COM ENSINO POR NATUREZA

NATUREZA DA DESPESA	VALOR
CORRENTES	5.706.616,33
Pessoal e Encargos	4.561.860,06
Material de Consumo	740.891,00
Serviço de Terceiros	268.066,95
Outras Despesas	135.798,32
DE CAPITAL	579.329,48
Equipamentos e Material Permanente	45.460,00
Obras e Instalações	533.869,48
Dedução de Despesas indevidamente contabilizadas	-145.897,87
TOTAL	6.140.047,94



TRIBUNAL DE CONTAS DO ESTADO DO PARANÁ

Coordenadoria de Gestão Municipal - CGM



5.3 - DETALHAMENTO DA DESPESA COM ENSINO POR PROJETOS E ATIVIDADES

CÓDIGO	NOME DO PROJETO/ATIVIDADE	FIXAÇÃO	EXECUÇÃO	DIFERENÇA
2024	Manutenção das Atividades de Educação	836.774,60	793.668,51	43.106,09
1008	Manutenção do Programa de Desenvolvimento e Capacitacao Institucional	20.000,00	19.347,65	652,35
2062	Manutenção da Alimentação Escolar	237.800,00	236.706,32	1.093,68
1002	Construção, Ampliação, Refoma e Aparelhamento da Rede Física do Ensino Fundamental	8.100,00	8.053,78	46,22
2025	Manutenção das Atividades de Ensino Fundamental	1.164.868,54	1.079.446,27	85.422,27
2028	Manutenção das Ativiades de Ensino Fundamental - Fundeb	2.582.893,07	2.288.430,55	294.462,52
2031	Manutenção das Atividades de Transporte Escolar - Ensino Fundamental	171.000,00	165.430,60	5.569,40
1004	Construção, Ampliação, Refoma e Aparelhamento da Rede Física do Ensino Infantil	537.924,88	525.815,70	12.109,18
2026	Manutenção das Atividades de Ensino Infantil	247.359,37	243.918,95	3.440,42
2029	Manutenção das Atividades de Educação Infantil - Fundeb	1.209.937,15	806.878,72	403.058,43
2032	Manutenção das Atividades de Transporte Escolar - Educação Infantil	65.100,00	63.714,15	1.385,85
2027	Manutenção das Atividades de Ensino de Jovens e Adultos	3.030,11	3.000,00	30,11



TRIBUNAL DE CONTAS DO ESTADO DO PARANÁ

Coordenadoria de Gestão Municipal - CGM

2030	Manutenção das Atividades de Ensino de Jovens e Adultos - Fundeb	93.169,78	51.534,61	41.635,17
	Dedução de Despesas indevidamente contabilizadas	0,00	-145.897,87	145.897,87
	TOTAL	7.177.957,50	6.140.047,94	1.037.909,56

5.4 - REMUNERAÇÃO DO MAGISTÉRIO - FUNDEB

ESPECIFICAÇÃO	VALOR
1 - RECEITAS DE TRANSFERÊNCIAS DO FUNDEB	3.091.686,25
2 - PAGAMENTO DOS PROFISSIONAIS DO MAGISTÉRIO	2.485.006,72
3 - RESTOS A PAGAR SEM COBERTURA FINANCEIRA	0,00
4 - SUPERAVIT FINANCEIRO	63.502,98
5 - TOTAL DAS DEDUÇÕES PARA FINS DE APLICAÇÃO DO FUNDEB (3+4)	63.502,98
6 - TOTAL LÍQUIDO DAS DESPESAS RELATIVAS À REMUNERAÇÃO DOS PROFISSIONAIS DO MAGISTÉRIO (2-5)	2.421.503,74
7 - PERCENTUAL DE APLICAÇÃO DOS RECURSOS DO FUNDEB NA REMUNERAÇÃO DO MAGISTÉRIO [6/1]	78,32

6 - DESPESAS REALIZADAS COM SAÚDE (E.C. 29/2000)

6.1 - DEMONSTRATIVO DO SISTEMA SIM-AM ENVIADO PELO MUNICÍPIO

MUNICÍPIO DE MARILÂNDIA DO SUL
RELATÓRIO RESUMIDO DA EXECUÇÃO ORÇAMENTÁRIA - CONSOLIDADO
ORÇAMENTOS FISCAL E DA SEGURIDADE SOCIAL
DEMONSTRATIVO DAS RECEITAS E DESPESAS COM AÇÕES E SERVIÇOS PÚBLICOS DE SAÚDE
01/2017 A 12/2017

RREO - ANEXO 12 (LC, 141/2012, art. 35)

R\$ 1,00

RECEITAS PARA APURAÇÃO DA APLICAÇÃO EM AÇÕES E SERVIÇOS PÚBLICOS DE SAÚDE	PREVISÃO INICIAL	PREVISÃO ATUALIZADA (a)	RECEITAS REALIZADAS	
			Até o Bimestre (b)	% (b/a) x 100
RECEITA DE IMPOSTOS LÍQUIDA (I)	2.836.630,00	4.200.214,93	3.702.521,96	88,15%
Imposto Predial e Territorial Urbano - IPTU	175.000,00	175.000,00	- 64.044,19	-36,60%
Imposto sobre Transmissão de Bens Intervivos - ITBI	350.000,00	874.560,00	814.212,39	93,10%
Imposto sobre Serviços de Qualquer Natureza - ISS	1.964.377,00	2.479.377,00	2.330.083,60	93,98%
Imposto de Renda Retido na Fonte - IRRF	205.000,00	205.000,00	196.712,62	95,96%
Multas, Juros de Mora e Outros Encargos dos Impostos	26.933,00	165.957,93	338.200,19	203,79%



TRIBUNAL DE CONTAS DO ESTADO DO PARANÁ

Coordenadoria de Gestão Municipal - CGM

Dívida Ativa dos Impostos	81.800,00	201.800,00	- 14.637,90	- 7,25%
Multas, Juros de Mora e Outros Encargos da Dívida Ativa	33.520,00	98.520,00	101.995,25	103,53%
RECEITA DE TRANSFERÊNCIAS CONSTITUCIONAIS E LEGAIS (II)	19.355.000,00	19.355.000,00	18.610.243,54	96,15%
Cota-Parte FPM	7.460.000,00	7.460.000,00	7.947.390,88	106,53%
Cota-Parte ITR	800.000,00	800.000,00	522.340,01	65,29%
Cota-Parte IPVA	800.000,00	800.000,00	807.968,42	101,00%
Cota-Parte ICMS	10.000.000,00	10.000.000,00	9.130.634,12	91,31%
Cota-Parte IPI-Exportação	170.000,00	170.000,00	139.955,19	82,33%
Compensações Financeiras Provenientes de Impostos e Transferências Constitucionais	125.000,00	125.000,00	61.954,92	49,56%
Desoneração ICMS (LC 87/96)	125.000,00	125.000,00	61.954,92	49,56%
Outras	0,00	0,00	0,00	0,00%
TOTAL DAS RECEITAS PARA APURAÇÃO DA APLICAÇÃO EM AÇÕES E SERVIÇOS PÚBLICOS DE SAÚDE (III) = I + II	22.191.630,00	23.555.214,93	22.312.765,50	94,73%

RECEITAS ADICIONAIS PARA FINANCIAMENTO DA SAÚDE	PREVISÃO INICIAL	PREVISÃO ATUALIZADA (c)	RECEITAS REALIZADAS	
			Até o Bimestre (d)	% (d/c) x 100
TRANSFERÊNCIA DE RECURSOS DO SISTEMA ÚNICO DE SAÚDE-SUS	1.617.000,00	1.617.000,00	2.729.769,31	168,82%
Provenientes da União	1.502.000,00	1.502.000,00	2.298.269,31	153,01%
Provenientes dos Estados	115.000,00	115.000,00	431.500,00	375,22%
Provenientes de Outros Municípios	0,00	0,00	0,00	0,00%
Outras Receitas do SUS	0,00	0,00	0,00	0,00%
TRANSFERÊNCIAS VOLUNTÁRIAS	0,00	0,00	0,00	0,00%
RECEITAS DE OPERAÇÕES DE CRÉDITO VINCULADAS À SAÚDE	0,00	0,00	0,00	0,00%
OUTRAS RECEITAS PARA FINANCIAMENTO DA SAÚDE	0,00	0,00	35.177,29	0,00%
TOTAL RECEITAS ADICIONAIS PARA FINANCIAMENTO DA SAÚDE	1.617.000,00	1.617.000,00	2.764.946,60	170,99%

DESPESAS COM SAÚDE (Por Grupo de Natureza da Despesa)	DOTAÇÃO INICIAL	DOTAÇÃO ATUALIZADA (e)	DESPESAS EMPENHADAS		DESPESAS LIQUIDADAS		Inscritas em Restos a Pagar não Processados
			Até o Bimestre (f)	% (f/e) x 100	Até o Bimestre (g)	% (g/e) x 100	
DESPESAS CORRENTES	6.563.744,50	7.531.506,84	7.370.353,16	97,86%	7.164.744,23	95,13%	205.608,93
Pessoal e Encargos Sociais	2.871.244,50	3.107.549,84	2.985.354,43	96,07%	2.985.354,43	96,07%	0,00
Juros e Encargos da Dívida	0,00	0,00	0,00	0,00%	0,00	0,00%	0,00
Outras Despesas Correntes	3.692.500,00	4.423.957,00	4.384.998,73	99,12%	4.179.389,80	94,47%	205.608,93
DESPESAS DE CAPITAL	140.500,00	473.300,00	402.229,06	84,98%	352.218,70	74,42%	50.010,36
Investimentos	140.500,00	473.300,00	402.229,06	84,98%	352.218,70	74,42%	50.010,36



TRIBUNAL DE CONTAS DO ESTADO DO PARANÁ

Coordenadoria de Gestão Municipal - CGM

Inversões Financeiras	0,00	0,00	0,00	0,00%	0,00	0,00%	0,00
Amortização da Dívida	0,00	0,00	0,00	0,00%	0,00	0,00%	0,00
TOTAL DAS DESPESAS COM SAÚDE (IV)	6.704.244,50	8.004.806,84	7.772.582,22	97,10%	7.516.962,93	93,91%	255.619,29

DESPESAS COM SAÚDE NÃO COMPUTADAS PARA FINS DE APURAÇÃO DO PERCENTUAL MÍNIMO	DOTAÇÃO INICIAL	DOTAÇÃO ATUALIZADA (e)	DESPESAS EMPENHADAS		DESPESAS LIQUIDADAS		Inscritas em Restos a Pagar não Processados
			Até o Bimestre (f)	% (f/e) x 100	Até o Bimestre (g)	% (g/e) x 100	
DESPESAS COM INATIVOS E PENSIONISTAS	0,00	0,00	0,00	0,00%	0,00	0,00%	0,00
DESPESA COM ASSISTÊNCIA À SAÚDE QUE NÃO ATENDE AO PRINCÍPIO DE ACESSO UNIVERSAL	0,00	0,00	0,00	0,00%	0,00	0,00%	0,00
DESPESAS CUSTEADAS COM OUTROS RECURSOS	1.627.500,00	2.526.997,00	2.356.342,26	30,32%	2.199.350,47	29,26%	156.991,79
Recursos de Transferência do Sistema Único de Saúde - SUS	1.627.500,00	2.526.897,00	2.356.312,76	30,32%	2.199.320,97	29,26%	156.991,79
Recursos de Operações de Crédito	0,00	0,00	0,00	0,00%	0,00	0,00%	0,00
Outros Recursos	0,00	100,00	29,50	0,00%	29,50	0,00%	0,00
OUTRAS AÇÕES E SERVIÇOS NÃO COMPUTADOS	0,00	0,00	0,00	0,00%	0,00	0,00%	0,00
RESTOS/CONTAS A PAGAR INSCRITOS NO EXERCÍCIO SEM DISPONIBILIDADE FINANCEIRA	0,00	0,00	105.942,04	1,36%	105.942,04	1,41%	0,00
DESPESAS CUSTEADAS COM DISPONIBILIDADE DE CAIXA VINCULADA AOS RESTOS A PAGAR CANCELADOS	0,00	0,00	40.433,82	0,52%	40.433,82	0,54%	0,00
DESPESAS CUSTEADAS COM RECURSOS VINCULADOS À PARCELA DO PERCENTUAL MÍNIMO QUE NÃO FOI APLICADA EM AÇÕES E SERVIÇOS DE SAÚDE EM EXERCÍCIOS ANTERIORES	0,00	0,00	0,00	0,00%	0,00	0,00%	0,00
SUPERÁVIT FINANCEIRO DE EXERCÍCIO ANTERIOR NÃO APLICADO EM AÇÕES E SERVIÇOS PÚBLICOS DE SAÚDE	0,00	0,00	0,00	0,00%	0,00	0,00%	0,00
TOTAL DAS DESPESAS COM AÇÕES E SERVIÇOS PÚBLICOS DE SAÚDE NÃO COMPUTADAS (V)	0,00	0,00	2.502.718,12	32,20%	2.345.726,33	31,21%	156.991,79
TOTAL DAS DESPESAS COM AÇÕES E SERVIÇOS PÚBLICOS DE SAÚDE (VI) = (IV - V)	0,00	0,00	5.269.864,10	67,80%	5.171.236,60	68,79%	98.627,50

PERCENTUAL DE APLICAÇÃO EM AÇÕES E SERVIÇOS PÚBLICOS DE SAÚDE SOBRE A RECEITA DE IMPOSTOS LÍQUIDA E TRANSFERÊNCIAS CONSTITUCIONAIS E LEGAIS (VII%) = (VI / IIIb x 100) - LIMITE CONSTITUCIONAL 15%	23,62
---	-------



TRIBUNAL DE CONTAS DO ESTADO DO PARANÁ

Coordenadoria de Gestão Municipal - CGM

VALOR REFERENTE À DIFERENÇA ENTRE O VALOR EXECUTADO E O LIMITE MÍNIMO CONSTITUCIONAL [(Iib * 15%) - VI]	1.922.949,28
--	--------------

EXECUÇÃO DE RESTOS A PAGAR NÃO PROCESSADOS INSCRITOS COM DISPONIBILIDADE DE CAIXA	INSCRITOS	CANCELADOS/PRESCRITOS	PAGOS	A PAGAR	PARCELA CONSIDERADA NO LIMITE
Inscritos em 2017	134.152,86	0,00	0,00	0,00	0,00

CONTROLE DOS RESTOS A PAGAR CANCELADOS OU PRESCRITOS PARA FINS DE APLICAÇÃO DA DISPONIBILIDADE DE CAIXA CONFORME ARTIGO 24, §1º e 2º	RESTOS A PAGAR CANCELADOS OU PRESCRITOS		
	Saldo Inicial	Despesas custeadas no exercício de referência (j)	Saldo Final (Não Aplicado)
Restos a Pagar Cancelados ou Prescritos em 2017	0,00	40.433,82	- 40.433,82

CONTROLE DO VALOR REFERENTE AO PERCENTUAL MÍNIMO NÃO CUMPRIDO EM EXERCÍCIOS ANTERIORES PARA FINS DE APLICAÇÃO DOS RECURSOS VINCULADOS CONFORME ARTIGOS 25 E 26	LIMITE NÃO CUMPRIDO		
	Saldo Inicial	Despesas custeadas no exercício de referência (k)	Saldo Final (Não Aplicado)
Diferença de limite não cumprido em 2017	0,00	0,00	0,00

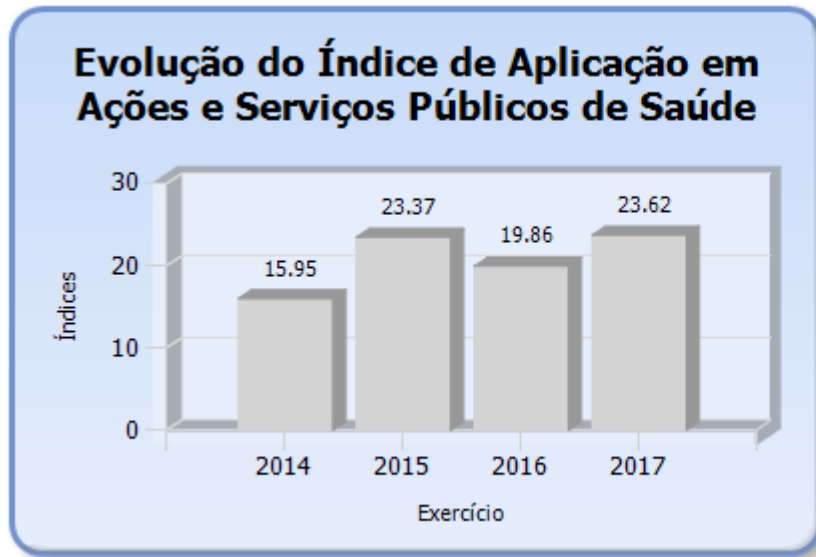
DESPESAS COM SAÚDE (Por Subfunção)	DOTAÇÃO INICIAL	DOTAÇÃO ATUALIZADA (e)	DESPESAS EMPENHADAS		DESPESAS EXECUTADAS		Inscritas em Restos a Pagar não Processados
			Até o Bimestre (l)	% (l/total l) x 100	Até o Bimestre (m)	% (m/total m) x 100	
Atenção Básica	6.447.244,50	7.489.801,50	7.272.886,69	93,57%	7.065.258,78	97,10%	207.627,91
Assistência Hospitalar e Ambulatorial	100.000,00	123.000,00	115.465,33	1,49%	86.934,63	93,87%	28.530,70
Suporte Profilático e Terapêutico	0,00	0,00	0,00	0,00%	0,00	0,00%	0,00
Vigilância Sanitária	96.000,00	328.500,00	320.724,86	4,13%	301.264,18	97,63%	19.460,68
Vigilância Epidemiológica	0,00	0,00	0,00	0,00%	0,00	0,00%	0,00
Alimentação e Nutrição	0,00	0,00	0,00	0,00%	0,00	0,00%	0,00
Outras Subfunções	61.000,00	63.505,34	63.505,34	0,82%	63.505,34	100,00%	0,00
TOTAL	6.704.244,50	8.004.806,84	7.772.582,22	100,00%	7.516.962,93	97,10%	255.619,29

Fonte: Sistema de Informações Municipais - Acompanhamento Mensal (SIM-AM), Tribunal de Contas do Estado do Paraná, Data e Hora da emissão: 09/07/2018 09:21



TRIBUNAL DE CONTAS DO ESTADO DO PARANÁ

Coordenadoria de Gestão Municipal - CGM



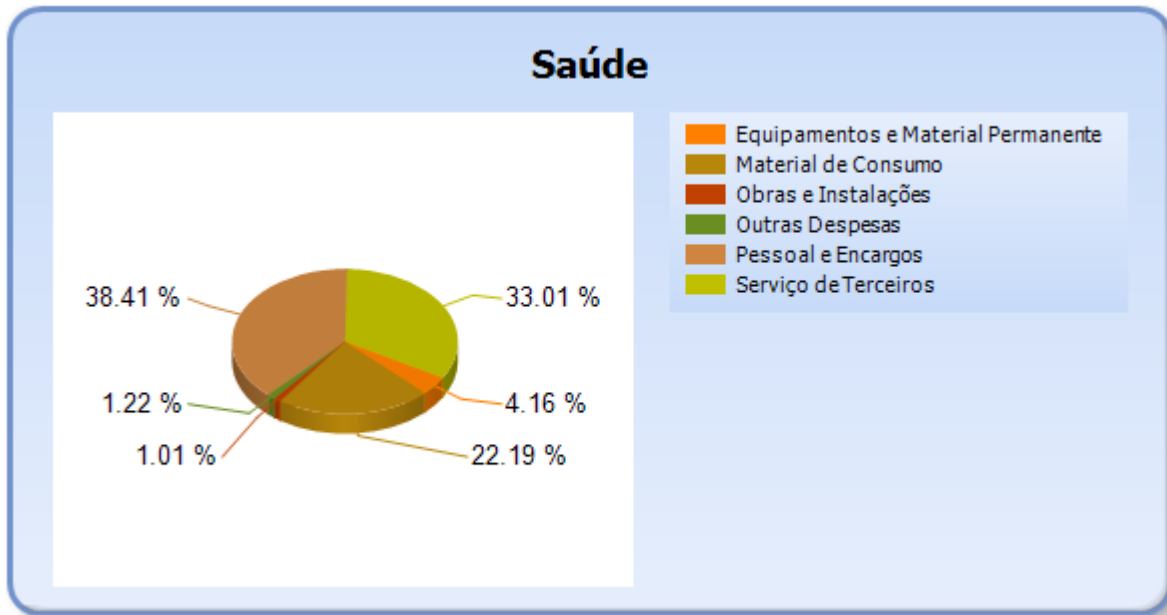
6.2 - DETALHAMENTO DA DESPESA COM SAÚDE POR NATUREZA

NATUREZA DA DESPESA	VALOR
CORRENTES	7.370.353,16
Pessoal e Encargos	2.985.354,43
Material de Consumo	1.724.767,14
Serviço de Terceiros	2.565.350,19
Outras Despesas	94.881,40
DE CAPITAL	402.229,06
Equipamentos e Material Permanente	323.503,89
Obras e Instalações	78.725,17
TOTAL	7.772.582,22



TRIBUNAL DE CONTAS DO ESTADO DO PARANÁ

Coordenadoria de Gestão Municipal - CGM



6.3 - DETALHAMENTO DA DESPESA COM SAÚDE POR PROJETOS E ATIVIDADES

CÓDIGO	NOME DO PROJETO/ATIVIDADE	FIXAÇÃO	EXECUÇÃO	DIFERENÇAS
1007	Aperfeiçoamento da Rede de Saúde Pública	0,00	0,00	0,00
1007	Aperfeiçoamento da Rede de Saúde Pública	118.900,00	78.725,17	40.174,83
2015	Manutenção das Atividades de Saúde Pública	5.404.404,50	5.380.769,68	23.634,82
2066	Manutenção das Atividades de Atenção Básica	1.966.497,00	1.813.391,84	153.105,16
2067	Manutenção das Atividades de Média e Alta Complexidade	123.000,00	115.465,33	7.534,67
2068	Manutenção das Atividades de Vigilância em Saúde	328.500,00	320.724,86	7.775,14
2053	Manutenção das Atividades de Saúde Pública	63.505,34	63.505,34	0,00
	TOTAL	8.004.806,84	7.772.582,22	232.224,62



TRIBUNAL DE CONTAS DO ESTADO DO PARANÁ

Coordenadoria de Gestão Municipal - CGM

7 - CONTROLE INTERNO

PONTOS DE VERIFICAÇÃO SOBRE O CONTROLE INTERNO

ITENS DE VERIFICAÇÃO	CONCLUSÃO
Consta do processo o Relatório do Controle Interno?	SIM
O Relatório do Controle Interno encaminhado apresenta o conteúdo mínimo prescrito pelo Tribunal?	SIM
O Relatório do Controle Interno encaminhado apresenta irregularidade passível de desaprovação das contas anuais?	NÃO

8 - ATRASO NA ENTREGA DO SIM-AM E/OU DA PRESTAÇÃO DE CONTAS DO EXERCÍCIO

8.1 - ENTREGA DOS DADOS DO SIM-AM COM ATRASO

Verifica-se no registro de entrega dos dados eletrônicos mensais do Sistema de Informações Municipais – Acompanhamento Mensal – SIM/AM, que a Entidade não atendeu aos prazos estipulados nas Instruções Normativas TCE/PR nº 115/2016 e 129/2017, relativa à Agenda de Obrigações para o exercício objeto da análise.

A entrega mensal dos referidos dados eletrônicos está demonstrada no quadro abaixo, o qual informa o número de dias de atraso que a entrega intempestiva resultou.

A situação é passível de aplicação de multa administrativa, prevista no art. 87, III, “b”, da Lei Complementar Estadual nº 113/2005 - Lei Orgânica do Tribunal de Contas, aplicada em razão DE CADA ATRASO NA REMESSA MENSAL dos dados eletrônicos do Sistema de Informações Municipais – Acompanhamento Mensal – SIM/AM.

Documentos mínimos necessários em caso de contraditório:

a) comprovação de que o encaminhamento em atraso ocorreu por motivo de força maior;

b) comprovante de recolhimento da multa;



TRIBUNAL DE CONTAS DO ESTADO DO PARANÁ

Coordenadoria de Gestão Municipal - CGM

c) outros documentos e/ou esclarecimentos considerados necessários.

Demonstrativo do item

Mês	Ano	Data Limite p/ Envio	Data do Envio	Dias de Atraso
Janeiro	2017	02/05/2017	10/05/2017	8
Fevereiro	2017	31/05/2017	22/06/2017	22
Março	2017	31/05/2017	05/07/2017	35
Abril	2017	30/06/2017	12/07/2017	12
Maiο	2017	30/06/2017	18/07/2017	18
Junho	2017	31/07/2017	04/08/2017	4
Julho	2017	31/08/2017	28/09/2017	28
Setembro	2017	31/10/2017	06/11/2017	6
Outubro	2017	30/11/2017	24/01/2018	55
Novembro	2017	15/01/2018	25/01/2018	10

8.2 - ENTREGA DOS DOCUMENTOS QUE COMPÕEM A PRESTAÇÃO DE CONTAS COM ATRASO

Verifica-se na autuação do processo de Prestação de Contas que a Entidade atendeu o prazo estipulado no art. 225, caput, do Regimento Interno do TCE/PR, estendido para 30/04/2018.

PARTE II - CONSTATAÇÕES DA ANÁLISE

9 - RESULTADO DA ANÁLISE

A análise das contas está cingida aos assuntos contidos no escopo definido na Instrução Normativa nº 138/2018, sendo que a abordagem à luz dos critérios técnicos e legais a que estão sujeitos resultou nos apontamentos indicados nesta relação, os quais foram tratados em detalhes nos subtítulos próprios desta Instrução.



TRIBUNAL DE CONTAS DO ESTADO DO PARANÁ

Coordenadoria de Gestão Municipal - CGM

OCORRÊNCIAS CONSTATADAS FACE AO ESCOPO DA ANÁLISE

Tendo em vista os apontamentos elencados anteriormente, as irregularidades serão expressamente caracterizadas e indicados os responsáveis, conforme previsto no art. 352, inc. II, do Regimento Interno do TCE-PR.

DESCRIÇÃO	RESULTADO DA ANÁLISE	RESPONSÁVEL	CPF	TIPIFICAÇÃO
Divergências de saldos em quaisquer das classes ou grupos do Balanço Patrimonial emitido pelo Sistema de Contabilidade da Entidade e os dados enviados pelo SIMAM.	IRREGULAR	AQUILES TAKEDA FILHO	065.015.569-61	Lei 4.320/64, art. 105 e 106 e art. 24, §2º, da LCE nº 113/05 c/c art. 215, §4º, do Regimento Interno - Multa LCE nº 113/2005, art. 87, IV, "g"
Entrega dos dados do SIM-AM com atraso.	RESSALVA COM MULTA	AQUILES TAKEDA FILHO	065.015.569-61	Instrução Normativa TCE/PR nº 138/2018, art. 10, § único - Multa LCE nº 113/2005, art. 87, III, "b".

PARTE III - INFORMAÇÕES RELATIVAS AOS PROCESSOS DA ENTIDADE

a) ESCOPO DO PROCEDIMENTO DE ACOMPANHAMENTO REMOTO PARA O EXERCÍCIO

O Procedimento de Acompanhamento Remoto - PROAR teve como objeto de escopo de acompanhamento para a Entidade no exercício em análise os casos abaixo relacionados:

DESCRIÇÃO DOS CASOS DE ACOMPANHAMENTO	UNIDADE RESPONSÁVEL
Acompanhamento Transferências 2017	CAGE



TRIBUNAL DE CONTAS DO ESTADO DO PARANÁ

Coordenadoria de Gestão Municipal - CGM

b) - PROCESSOS REFERENTES À ENTIDADE

Demonstra-se a seguir a situação dos processos de responsabilidade da Entidade relativos ao exercício de 2017, conforme consta do banco de dados do TCE/PR:

Nº DO PROCESSO	ASSUNTO	TRÂMITE ATUAL	TIPO ATO	Nº ATO	RESULTADO
267900/17	ADMISSÃO DE PESSOAL	CGM	ACO	3372/2017	Revogação de Cautelar
800323/17	ADMISSÃO DE PESSOAL	CGM	ACO	553/2018	Homologação de Cautelar

c) - SITUAÇÃO DAS PRESTAÇÕES DE CONTAS DOS ÚLTIMOS EXERCÍCIOS

Informa-se a seguir a situação das Prestações de Contas, relativas aos últimos exercícios, conforme consta do banco de dados do TCE/PR.

Nº DO PROCESSO	ANO	ASSUNTO	TRÂMITE ATUAL	TIPO ATO	Nº ATO	RESULTADO
267829/14	2013	PRESTAÇÃO DE CONTAS DO PREFEITO MUNICIPAL	GCAML			
223825/15	2014	PRESTAÇÃO DE CONTAS DO PREFEITO MUNICIPAL	DP	PPR	268/2016	Parecer prévio pela regularidade com aplicação de multa
243978/16	2015	PRESTAÇÃO DE CONTAS DO PREFEITO MUNICIPAL	DP	PPR	212/2016	Parecer prévio pela regularidade
288436/17	2016	PRESTAÇÃO DE CONTAS DO PREFEITO MUNICIPAL	CGM			

PARTE IV - DAS MULTAS

Face aos apontamentos deste opinativo, o Responsável fica sujeito à multa, nos termos da legislação em vigor, relativamente às seguintes constatações, sendo que as sanções originadas da Lei Complementar Estadual nº 113/2005 serão impostas de forma cumulativa, na forma do seu art. 87, § 2º.



TRIBUNAL DE CONTAS DO ESTADO DO PARANÁ

Coordenadoria de Gestão Municipal - CGM

a) - Decorrentes de Restrições indicadas nesta Instrução

DESCRIÇÃO	RESPONSÁVEL	CPF	TIPIFICAÇÃO
Divergências de saldos em quaisquer das classes ou grupos do Balanço Patrimonial emitido pelo Sistema de Contabilidade da Entidade e os dados enviados pelo SIM/AM.	AQUILES TAKEDA FILHO	065.015.569-61	Lei 4.320/64, art. 105 e 106 e art. 24, §2º, da LCE nº 113/05 c/c art. 215, §4º, do Regimento Interno - Multa LCE nº 113/2005, art. 87, IV, "g"

b) - Decorrentes de Ressalvas indicadas nesta Instrução

DESCRIÇÃO	RESPONSÁVEL	CPF	TIPIFICAÇÃO	MESES COM ENTREGA EM ATRASO
Entrega dos dados do SIM-AM com atraso.	AQUILES TAKEDA FILHO	065.015.569-61	Instrução Normativa TCE/PR nº 138/2018, art. 10, § único - Multa LCE nº 113/2005, art. 87, III, "b".	Janeiro, Fevereiro, Março, Abril, Maio, Junho, Julho, Setembro, Outubro, Novembro

PARTE V - CONCLUSÃO

Efetivado o exame da prestação de contas de governo do MUNICÍPIO DE MARILÂNDIA DO SUL, relativa ao exercício financeiro de 2017, as constatações que foram aduzidas ao longo deste instrutivo levam a concluir que, no estado em que se encontram no processo, as mencionadas questões ensejam a emissão de Parecer Prévio pela Irregularidade das contas.

Ainda, deve-se assinalar que as referidas ocorrências sujeitam o responsável à multa, nos termos da legislação referenciada em cada um dos itens apontados na Parte IV, desta instrução.

Destaca-se, contudo, que as conclusões aqui expostas não elidem responsabilidades por atos não alcançados pelo conteúdo da prestação de contas, não validam divergências em informações de caráter declaratório, não detectadas na análise, e nem eximem anomalias levantadas em outras espécies de procedimentos fiscalizatórios, tais como: Procedimentos de Acompanhamento Remoto, Auditorias, Inspeções, Tomadas de Contas, Comunicação de Irregularidades, Denúncias ou Representações.



TRIBUNAL DE CONTAS DO ESTADO DO PARANÁ

Coordenadoria de Gestão Municipal - CGM

Entretanto, por força do princípio do contraditório, do qual decorre o direito à ampla defesa, previsto no art. 5º, LV, da Constituição Federal, e na Lei Complementar Estadual nº 113/2005, é necessária a intimação do responsável abaixo identificado, para que, querendo, apresente defesa acerca das ocorrências listadas nesta instrução.

Responsável para intimação

CARGO/FUNÇÃO	RESPONSÁVEL	CPF	INÍCIO	FIM
Prefeito	AQUILES TAKEDA FILHO	065.015.569-61	01/01/2017	31/12/2017

Sobre o assunto, é necessário observar que o atual Gestor está obrigado ao atendimento no que for pertinente à providência de documentos faltantes e à apresentação de esclarecimentos que dependam da assistência técnica, contábil e material da Administração, pois este é o titular da responsabilidade pela guarda, segurança e conservação do patrimônio documental da entidade, permitindo-se ao ex-Ordenador o acesso à resposta para que ele, querendo, possa se manifestar a respeito dos questionamentos.

CARGO/FUNÇÃO	RESPONSÁVEL	CPF	INÍCIO	FIM
Prefeito	AQUILES TAKEDA FILHO	065.015.569-61	01/01/2018	31/12/2020

É a instrução.

CGM, 09 de julho de 2018.

Ato emitido por CARLOS ALBERTO HEMBECKER - Analista de Controle - Matrícula nº 501255.

Visto. Adotem-se os expedientes previstos no Regimento Interno deste Tribunal de Contas.

Encaminhado por GUILHERME VIEIRA - Coordenador - Matrícula nº 515728.